

Таварыства
з абмежаванай адказнасцю
«МАіС Кансалт Белбуд»

вул. Мяснікова, 39, ком. 331
220048, г. Мінск, Рэспубліка Беларусь
тэл. (+375 17) 200 61 50, (+375 17) 200 61 52
e-mail: maickonsaltbel@gmail.com
р/с BY07BLBB30120192994082001001
в ГОПЕРУ ААТ «Белінвестбанк»,
код ВІС - BLBBBY2X, пр-т. Машэрава, 29, г. Мінск
УНП 192994082 ОКПО 501241385000

Общество
с ограниченной ответственностью
«МЛиС Консалт Белстрой»

ул. Мясникова, 39, ком. 331
220048, г. Минск, Республика Беларусь
тел. (+375 17) 200 61 50, (+375 17) 200 61 52
e-mail: maickonsaltbel@gmail.com
р/с BY07BLBB30120192994082001001
в ГОПЕРУ ОАО «Белинвестбанк»,
код ВИС - BLBBBY2X, пр. Машерова, 29, г. Минск
УНП 192994082 ОКПО 501241385000

от 20.02.2026 № 01-03/15
на № _____ от _____ 202

Аудиторское заключение

Получатель

Заместитель директора по техническим вопросам открытого акционерного общества «Тираспольский агротехсервис» Жигунова Дмитрия Ивановича.

Аудиторское мнение с оговоркой

Мы провели обязательный аудит годовой бухгалтерской отчетности открытого акционерного общества «Тираспольский агротехсервис» (далее – ОАО «Тираспольский агротехсервис», акционерное общество) (местонахождение акционерного общества, юридический адрес: 210034, Республика Беларусь, г. Витебск, ул. Ленинградская, 136; решением Витебского областного исполнительного комитета от 26.11.2002 № 634, зарегистрировано в Едином государственном регистре юридических лиц и индивидуальных предпринимателей за № 300064100; в инспекции Министерства по налогам и сборам по Железнодорожному району г. Витебска зарегистрировано под учетным номером плательщика 300064100), состоящей из бухгалтерского баланса по состоянию на 31 декабря 2025 г., отчета о прибылях и убытках, отчета об изменении собственного капитала, отчета о движении денежных средств за год, закончившийся на указанную дату, отчета об использовании целевого финансирования за 2025 г., примечаний к бухгалтерской отчетности, предусмотренных законодательством Республики Беларусь.

По нашему мнению, за исключением влияния вопроса, описанного в разделе «Основание для выражения аудиторского мнения с оговоркой» прилагаемая бухгалтерская отчетность достоверно во всех существенных аспектах отражает финансовое положение открытого акционерного общества «Тираспольский агротехсервис» по состоянию на 31 декабря 2025 года, финансовые результаты его деятельности и изменение его финансового положения, в том числе движение денежных средств за год, закончившийся на указанную дату, в соответствии с законодательством Республики Беларусь.

Основание для выражения аудиторского мнения с оговоркой

Мы не присутствовали при проведении открытого акционерного общества «Тираспольский агротехсервис» инвентаризации запасов и не смогли выполнить

альтернативные аудиторские процедуры для получения достаточных надлежащих аудиторских доказательств относительно существования и состоянии запасов на 31 декабря 2025 года, отраженных в бухгалтерском балансе в сумме 1 594 тыс. руб. Как следствие, у нас отсутствовала возможность определить, необходимы ли какие-либо корректировки в отношении показателей, отраженных по строкам 210 «Запасы» и 460 «Нераспределенная прибыль (непокрытый убыток)» бухгалтерского баланса по состоянию на 31 декабря 2024 года, а также соответствующих показателей отчета о прибылях и убытках, отчета об изменении собственного капитала и примечаний к бухгалтерской отчетности.

Мы провели аудит в соответствии с требованиями Закона Республики Беларусь «Об аудиторской деятельности» и национальных правил аудиторской деятельности. Наши обязанности в соответствии с этими требованиями описаны далее в разделе «Обязанности аудиторской организации по проведению аудита бухгалтерской отчетности» настоящего заключения. Мы независимы по отношению к открытому акционерному обществу «Гираспольский агротехсервис» в соответствии с требованиями Закона Республики Беларусь «Об аудиторской деятельности», национальными правилами аудиторской деятельности, и нами соблюдались прочие принципы профессиональной этики в соответствии с данными требованиями. Мы полагаем, что полученные нами аудиторские доказательства являются достаточными и надлежащими, чтобы служить основанием для выражения аудиторского мнения.

Ключевые вопросы аудита

Ключевые вопросы аудита – это вопросы, которые, согласно нашему профессиональному суждению, являлись наиболее значимыми для проводимого аудита бухгалтерской отчетности за 2025 год.

Мы определили, что ключевые вопросы аудита, о которых необходимо сообщить в нашем аудиторском заключении отсутствуют.

Прочие вопросы

Аудит бухгалтерской отчетности открытого акционерного общества «Гираспольский агротехсервис» за год, закончившийся 31 декабря 2024 г., был проведен другим аудитором (аудитор – индивидуальный предприниматель Проскалович Т.М.), который в аудиторском заключении от 25.03.2025 без номера выразил аудиторское мнение с оговоркой по данной бухгалтерской отчетности.

Обязанности аудируемого лица по подготовке бухгалтерской отчетности

Руководство открытого акционерного общества «Гираспольский агротехсервис» несет ответственность за подготовку и достоверное представление бухгалтерской отчетности в соответствии с законодательством Республики Беларусь и организацию системы внутреннего контроля аудируемого лица, необходимой для подготовки бухгалтерской отчетности, не

содержащей существенных искажений, допущенных вследствие ошибок и (или) недобросовестных действий.

При подготовке бухгалтерской отчетности руководство открытого акционерного общества «Гираспольский агротехсервис» несет ответственность за оценку способности акционерного общества продолжать свою деятельность непрерывно и уместности применения принципа непрерывности деятельности, а также за надлежащее раскрытие в бухгалтерской отчетности в соответствующих случаях сведений, относящихся к непрерывности деятельности, за исключением случаев, когда руководство акционерного общества намеревается ликвидировать ОАО «Гираспольский агротехсервис», прекратить его деятельность или когда у него отсутствует какая-либо иная реальная альтернатива, кроме ликвидации или прекращения деятельности.

Лица, наделенные руководящими полномочиями ОАО «Гираспольский агротехсервис», несут ответственность за осуществление надзора за процессом подготовки бухгалтерской отчетности открытого акционерного общества «Гираспольский агротехсервис».

Обязанности аудиторской организации по проведению аудита бухгалтерской отчетности

Наша цель состоит в получении разумной уверенности в том, что бухгалтерская отчетность открытого акционерного общества «Гираспольский агротехсервис» не содержит существенных искажений вследствие ошибок и (или) недобросовестных действий, и в составлении аудиторского заключения, включающего выраженное в установленной форме аудиторское мнение. Разумная уверенность представляет собой высокую степень уверенности, но не является гарантией того, что аудит, проведенный в соответствии с национальными правилами аудиторской деятельности, позволяет выявить все имеющиеся существенные искажения. Искажения могут возникать в результате ошибок и (или) недобросовестных действий и считаются существенными, если можно обоснованно предположить, что в отдельности или в совокупности они могут повлиять на экономические решения пользователей бухгалтерской отчетности, принимаемые на ее основе.

В рамках аудита, проводимого в соответствии с требованиями Закона Республики Беларусь «Об аудиторской деятельности», национальных правил аудиторской деятельности и МСА, мы применяем профессиональное суждение и сохраняем профессиональный скептицизм на протяжении всего аудита. Кроме того, мы выполняем следующее:

выявляем и оцениваем риски существенного искажения бухгалтерской отчетности вследствие ошибок и (или) недобросовестных действий; разрабатываем и выполняем аудиторские процедуры в соответствии с оцененными рисками; получаем аудиторские доказательства, являющиеся достаточными и надлежащими, чтобы служить основанием для выражения аудиторского мнения. Риск не обнаружения существенных искажений бухгалтерской отчетности в результате недобросовестных действий выше риска не обнаружения искажений в результате ошибок, так как недобросовестные

действия, как правило, подразумевают наличие специально разработанных мер, направленных на их сокрытие;

получаем понимание системы внутреннего контроля открытого акционерного общества «Гираспольский агротехсервис», имеющей значение для аудита, с целью планирования аудиторских процедур, соответствующих обстоятельствам аудита, но не с целью выражения аудиторского мнения относительно эффективности функционирования этой системы;

оцениваем надлежащий характер применяемой аудируемым лицом учетной политики, а также обоснованности учетных оценок и соответствующего раскрытия информации в бухгалтерской отчетности;

оцениваем правильность применения руководством открытого акционерного общества «Гираспольский агротехсервис» допущения о непрерывности деятельности, и на основании полученных аудиторских доказательств делаем вывод о том, имеется ли существенная неопределенность в связи с событиями или условиями, в результате которых могут возникнуть значительные сомнения в способности аудируемого лица продолжать свою деятельность непрерывно. Если мы приходим к выводу о наличии такой существенной неопределенности, мы должны привлечь внимание в аудиторском заключении к соответствующему раскрытию данной информации в бухгалтерской отчетности. В случае, если такое раскрытие информации отсутствует или является ненадлежащим, нам следует модифицировать аудиторское мнение. Наши выводы основываются на аудиторских доказательствах, полученных до даты подписания аудиторского заключения, однако будущие события или условия могут привести к тому, что открытое акционерное общество «Гираспольский агротехсервис» утратит способность продолжать свою деятельность непрерывно;

оцениваем общее представление бухгалтерской отчетности, ее структуру и содержание, включая раскрытие информации, а также того, обеспечивает ли бухгалтерская отчетность достоверное представление о лежащих в ее основе операциях и событиях.

Мы осуществляем информационное взаимодействие с лицами, наделенными руководящими полномочиями, доводя до их сведения, помимо прочего, информацию о запланированных объеме и сроках аудита, а также о значимых вопросах, возникших в ходе аудита, в том числе о значительных недостатках системы внутреннего контроля.

Мы предоставляем лицам, наделенным руководящими полномочиями, заявление о том, что нами были выполнены все требования в отношении соблюдения принципа независимости и до сведения этих лиц была доведена информация обо всех взаимоотношениях и прочих вопросах, которые можно обоснованно считать угрозами нарушения принципа независимости, и, если необходимо, обо всех предпринятых мерах предосторожности.

Из числа вопросов, доведенных до сведения лиц, наделенных руководящими полномочиями, мы выбираем ключевые вопросы аудита и раскрываем эти вопросы в аудиторском заключении (кроме тех случаев, когда раскрытие информации об этих вопросах запрещено законодательством или,

когда мы обоснованно приходим к выводу о том, что отрицательные последствия сообщения такой информации превысят пользу от ее раскрытия).


Директор
ООО «МАиС Консалт Белстрой»,
руководитель задания, аудитор,
квалификационный аттестат аудитора № 0001946


М.В.Ковалёв

Ведущий аудитор
ООО «МАиС Консалт Белстрой»,
руководитель аудиторской группы,
квалификационный аттестат аудитора № 0001356


И.А.Вергейчик

Ведущий аудитор
ООО «МАиС Консалт Белстрой»
квалификационный аттестат аудитора № 0001368


Е.М.Луцыкович

«30» февраля 2026 г.
(дата подписания)

Информация об аудиторской организации

Общество с ограниченной ответственностью «МАиС Консалт Белстрой»
(далее – ООО «МАиС Консалт Белстрой»).

Место нахождения ООО «МАиС Консалт Белстрой»: 220048, Республика Беларусь, г. Минск, ул. Мясникова, 39, ком. 331.

ООО «МАиС Консалт Белстрой» зарегистрировано решением Минского городского исполнительного комитета от 09.11.2017, в Едином государственном регистре юридических лиц и индивидуальных предпринимателей за № 192994082, о чем выдано свидетельство о государственной регистрации от 09.11.2017.

В качестве плательщика налогов ООО «МАиС Консалт Белстрой» поставлено на учет в инспекции Министерства по налогам и сборам Республики Беларусь по Московскому району г. Минска, под учетным номером плательщика 192994082.

Регистрационный номер ООО «МАиС Консалт Белстрой» в реестре аудиторских организаций – 10041.

Один экземпляр аудиторского заключения получен:

Заместителю директора
по техническим вопросам
ОАО «Тираспольский агротехсервис»
и.п.

 Д.И.Жигунов

БУХГАЛТЕРСКИЙ БАЛАНСна 31 декабря 2025 года

Организация	ОАО "ТИРАСПОЛЬСКИЙ АГРОТЕХСЕРВИС"	
Учетный номер плательщика	300064100	
Вид экономической деятельности	Производство прочих машин и оборудования	
Организационно-правовая форма	Открытое акционерное общество	
Орган управления	Министерство сельского хозяйства	
Единица измерения	тыс. руб.	
Адрес	210034 г. Витебск, ул. Ленинградская, 136	
	Дата утверждения	
	Дата отправки	
	Дата принятия	

Активы	Код строки	На 31 декабря 2025 года	На 31 декабря 2024 года
1	2	3	4
I. ДОЛГОСРОЧНЫЕ АКТИВЫ			
Основные средства	110	2 968	2 530
Нематериальные активы	120		
Доходные вложения в материальные активы	130		13
В том числе:			
инвестиционная недвижимость	131		
предметы финансовой аренды (лизинга)	132		
прочие доходные вложения в материальные активы	133		13
Вложения в долгосрочные активы	140	204	240
Долгосрочные финансовые вложения	150	1	1
Отложенные налоговые активы	160		
Долгосрочная дебиторская задолженность	170	13	
Прочие долгосрочные активы	180		
ИТОГО по разделу I	190	3 186	2 784
II. КРАТКОСРОЧНЫЕ АКТИВЫ			
Запасы	210	1 594	2 046
В том числе:			
материалы	211	1 022	1 839
животные на выращивании и откорме	212		
незавершенное производство	213		
готовая продукция и товары	214	572	207
товары отгруженные	215		
прочие запасы	216		
Долгосрочные активы, предназначенные для реализации	220		
Расходы будущих периодов	230	50	25
Налог на добавленную стоимость по приобретенным товарам, работам, услугам	240	246	199
Краткосрочная дебиторская задолженность	250	2 363	2 394
Краткосрочные финансовые вложения	260		
Денежные средства и их эквиваленты	270	582	118
Прочие краткосрочные активы	280	1	3
ИТОГО по разделу II	290	4 836	4 785
БАЛАНС	300	8 022	7 569

Собственный капитал и обязательства	Код строки	На 31 декабря 2025 года	На 31 декабря 2024 года
1	2	3	4
III. СОБСТВЕННЫЙ КАПИТАЛ			
Уставный капитал	410	382	382
Неоплаченная часть уставного капитала	420		
Собственные акции (доли в уставном капитале)	430		
Резервный капитал	440	1	1
Добавочный капитал	450	1 635	1 411
Нераспределенная прибыль (непокрытый убыток)	460	2 407	1 087
Чистая прибыль (убыток) отчетного периода	470		x
Целевое финансирование	480		
ИТОГО по разделу III	490	4 425	2 881
IV. ДОЛГОСРОЧНЫЕ ОБЯЗАТЕЛЬСТВА			
Долгосрочные кредиты и займы	510	90	133
Долгосрочные обязательства по лизинговым платежам	520		
Отложенные налоговые обязательства	530		
Долги будущих периодов	540		
Резервы предстоящих платежей	550		
Прочие долгосрочные обязательства	560		
ИТОГО по разделу IV	590	90	133
V. КРАТКОСРОЧНЫЕ ОБЯЗАТЕЛЬСТВА			
Краткосрочные кредиты и займы	610	1 130	1 433
Краткосрочная часть долгосрочных обязательств	620	1	1
Краткосрочная кредиторская задолженность	630	2 376	3 121
В том числе:			
поставщикам, подрядчикам, исполнителям	631	866	1 898
по авансам полученным	632	193	873
по налогам и сборам	633	1 063	221
по социальному страхованию и обеспечению	634	52	
по оплате труда	635	129	103
по лизинговым платежам	636	26	
собственнику имущества (учредителям, участникам)	637	20	12
прочим кредиторам	638	27	14
Обязательства, предназначенные для реализации	640		
Долги будущих периодов	650		
Резервы предстоящих платежей	660		
Прочие краткосрочные обязательства	670		
ИТОГО по разделу V	690	3 507	4 555
БАЛАНС	700	8 022	7 569



Руководитель _____ Д.И. Жигунов

Главный бухгалтер _____ В.И. Мозжарова

ОТЧЕТ
о прибылях и убытках
за январь - декабрь 2025 года

Организация	ОАО "ТИРАСПОЛЬСКИЙ АГРОТЕХСЕРВИС"		
Учетный номер плательщика	300064100		
Вид экономической деятельности			
Организационно-правовая форма			
Сфера управления	ОАО "ВИТЕБСКИЙ ОБЛАГРОСЕРВИС" 210034 г. Витебск, ул. Ленинградская, 136		
Единица измерения	тыс. руб.		
Адрес			
Наименование показателей	Код строки	За январь-декабрь 2025 года	За январь-декабрь 2024 года
1	2	3	4
Выручка от реализации продукции, товаров, работ, услуг	010	11 497	10 172
Собственность реализованной продукции, товаров, работ, услуг	020	7 347	8 371
Валовая прибыль (010 - 020)	030	4 150	1 801
Управленческие расходы	040	1 327	963
Расходы на реализацию	050		
Прибыль (убыток) от реализации продукции, товаров, работ, услуг (030 - 040 - 050)	060	2 823	838
Прочие доходы по текущей деятельности	070	1 263	656
Прочие расходы по текущей деятельности	080	1 753	959
Прибыль (убыток) от текущей деятельности (± 060 + 070 - 080)	090	2 333	535
Доходы по инвестиционной деятельности	100	79	8
В том числе:			
доходы от выбытия основных средств, нематериальных активов и других долгосрочных активов	101	65	
доходы от участия в уставном капитале других организаций	102		
проценты к получению	103	14	8
прочие доходы по инвестиционной деятельности	104		
Расходы по инвестиционной деятельности	110	12	
В том числе:			
расходы от выбытия основных средств, нематериальных активов и других долгосрочных активов	111	12	
прочие расходы по инвестиционной деятельности	112		
Доходы по финансовой деятельности	120	27	40
В том числе:			
курсовые разницы от пересчета активов и обязательств	121		1
прочие доходы по финансовой деятельности	122	27	39
Расходы по финансовой деятельности	130	183	125
В том числе: проценты к уплате	131	182	104
курсовые разницы от пересчета активов и обязательств	132		21
прочие расходы по финансовой деятельности	133	1	
Прибыль (убыток) от инвестиционной и финансовой деятельности (100 - 110 + 120 - 130)	140	-89	-77
Прибыль (убыток) до налогообложения (± 090 ± 140)	150	2 244	458

Наименование показателей	Код строки	За январь-декабрь 2025 года	За январь-декабрь 2024 года
		3	4
1	2		
Налог на прибыль	160	568	163
Изменение отложенных налоговых активов	170		-8
Изменение отложенных налоговых обязательств	180		
Прочие налоги и сборы, нечисляемые из прибыли (дохода)	190		
Прочие платежи, нечисляемые из прибыли (дохода)	200		
Чистая прибыль (убыток) (= 150 - 160 ± 170 ± 180 - 190-200)	210	1 676	287
Результат от переоценки долгосрочных активов, не включаемый в чистую прибыль (убыток)	220	232	191
Результат от прочих операций, не включаемый в чистую прибыль (убыток)	230		
Совокупная прибыль (убыток) (= 210 ± 220 ± 230)	240	1 908	478
Базовая прибыль (убыток) на акцию	250		
Разведенная прибыль (убыток) на акцию	260		
Количество организаций получивших прибыль по конечному финансовому результату	270	1	1
Сумма полученной прибыли по конечному финансовому результату	270a	1 676	287
Количество организаций получивших убыток по конечному финансовому результату	280		
Сумма полученного убытка по конечному финансовому результату	280a		
Количество организаций получивших прибыль по конечному финансовому результату, без учета государственной поддержки	290	1	1
Сумма полученной прибыли по конечному финансовому результату, без учета государственной поддержки	290a	1 676	279
Количество организаций получивших убыток по конечному финансовому результату, без учета государственной поддержки	295		
Сумма полученного убытка по конечному финансовому результату, без учета государственной поддержки	295a		

Расшифровка прочих доходов и расходов по текущей деятельности

Показатель	Код	За отчетный период		За аналогичный период прошлого года			
		Наименование		доход	расход	доход	расход
		1	2	3	4	5	6
Доходы, связанные с государственной поддержкой, направленной на приобретение запасов, оплату выполненных работ, оказанных услуг, финансирование текущих расходов (из строки 070)	300		X	8	X		
Доходы, связанные с государственной поддержкой, направленной на инвестиционную и финансовую деятельность (из стр. 104 и 122)	301		X		X		
Выплаты компенсационного, стимулирующего характера, а также выплаты, имеющие характер социальных льгот (из строки 080)	310	X	532	X	766		
Сумма	3		3		4		
Выручка от реализации продукции, товаров, работ, услуг (с учетом налога и сборов включаемых в выручку)	400		13 794		12 192		
в том числе: выручка полученная в иностранной валюте	400a						
Основные затраты в себестоимости реализованной продукции, товаров, работ, услуг (из строки 020)	401		7 347		8 371		
Дополнительные затраты в себестоимости реализованной продукции, товаров, работ, услуг (из строки 020)	402						
Изменения (из строк 20, 40, 50, 80, 112)	403		548		495		
Рентабельность продаж, %	410		20,5		6,9		
Рентабельность от реализации, товаров, работ, услуг, %	411		32,5		9		
Рентабельность по конечному финансовому результату, %	412		19,3		3,1		
Рентабельность по конечному финансовому результату, без учета государственной поддержки, %	413		19,3		3		
Выручка от реализации продукции (товаров, работ, услуг), оплаченная безналичной формой расчетов с использованием средств организации Соплипа от 01.02.2018 № 70 (из строки 400)	414		1 154				
Выручка от реализации через систему расчета по процедуре	415						

ОТЧЕТ
об изменении собственного капитала
За январь - декабрь 2023 г.

Организация		ОАО "ТИРАСПОЛЬСКИЙ АГРОТЕХСЕРВИС"							
Учетный номер плательщика		300064100							
Вид экономической деятельности		Производство прочих машин и оборудования							
Организационно-правовая форма		Открытое акционерное общество							
Сфера управления		Министерство сельского хозяйства							
Единица измерения		тыс. руб.							
Адрес		210034 г. Витебск, ул. Ленинградская, 136							
Наименование показателей	Код строки	Уставный капитал	Неоплаченная часть уставного капитала	Собственные акции (доли в уставном капитале)	Резервный капитал	Добавочный капитал	Нераспределенная прибыль (непокрытый убыток)	Чистая прибыль (убыток)	Итого
1	2	3	4	5	6	7	8	9	10
Остаток на 31.12.2023 г.	010	382			1	1 220	864		2 467
Корректировки в связи с изменением учетной политики	020								
Корректировки в связи с исправлением ошибок	030						-33		-33
корректированный остаток на 31.12.2023 г.	040	382			1	1 220	831		2 434
За январь-декабрь 2024 года									
Увеличение собственного капитала - всего	050					191	338		529
В том числе:	051						287		287
переоценка долгосрочных активов	052					191			191
доходы от прочих операций, не включаемые в чистую прибыль (убыток)	053								
выпуск дополнительных акций	054								
увеличение номинальной стоимости акций	055								
вклады собственника имущества (учредителей, участников)	056								
реорганизация	057								
	058								
прочие	059								
уменьшение собственного капитала - всего	060						51		51
В том числе:	061						82		82
убыток	061								
переоценка долгосрочных активов	062								
расходы от прочих операций, не включаемые в чистую прибыль (убыток)	063								
уменьшение номинальной стоимости акций	064								
выкуп акций (долей в уставном капитале)	065								
дивиденды и другие доходы от участия в уставном капитале организации	066						82		82
реорганизация	067								
	068								
прочие	069								

Наименование показателей	Код строки	Уставный капитал	Неоплаченная часть уставного капитала	Собственные акции (доли в уставном капитале)	Резервный капитал	Добавочный капитал	Нераспределенная прибыль (непокрытый убыток)	Чистая прибыль (убыток)	Итого
1	2	3	4	5	6	7	8	9	10
Уменьшение уставного капитала	070								
Уменьшение резервного капитала	080								
Уменьшение добавочного капитала	090								
Остаток на 31.12.2024 г.	100	382			1	1 411	1 087		2 881
Остаток на 31.12.2024 г.	110	382			1	1 411	1 087		2 881
Корректировки в связи с изменением учетной политики	120								
Корректировки в связи с исправлением ошибок	130								
Корректированный остаток на 31.12.2024 г.	140	382			1	1 411	1 087		2 881
За январь-декабрь 2025 года									
Увеличение собственного капитала – всего	150					232	1 676		1 908
В том числе:	151						1 676		1 676
чистая прибыль									
переоценка долгосрочных активов	152					232			232
доходы от прочих операций, не включаемые в чистую прибыль (убыток)	153								
выпуск дополнительных акций	154								
увеличение номинальной стоимости акций	155								
вклады собственника имущества (учредителей, участников)	156								
реорганизация	157								
прочие	158								
уменьшение собственного капитала – всего	160						364		364
В том числе:	161								
убыток									
переоценка долгосрочных активов	162								
расходы от прочих операций, не включаемые в чистую прибыль (убыток)	163								
уменьшение номинальной стоимости акций	164								
выкуп акций (долей в уставном капитале)	165								
дивиденды и другие доходы от участия в уставном капитале организации	166						313		313
реорганизация	167								
прочие	168								
убыток	169						51		51
Уменьшение уставного капитала	170								
Уменьшение резервного капитала	180								
Уменьшение добавочного капитала	190					-8	8		
Остаток на 31.12.2025 г.	200	382			1	1 635	2 407		4 425



Руководитель

Д.И. Жигунов

Главный бухгалтер

В.И. Молжарова

ОТЧЕТ
о движении денежных средств
за январь - декабрь 2025 г.

Организация	ОАО "ТИРАСПОЛЬСКИЙ АГРОТЕХСЕРВИС"
Учетный номер платежителя	300064100
Вид экономической деятельности	Производство прочих машин и оборудования
Организационно-правовая форма	Открытое акционерное общество
Орган управления	Министерство сельского хозяйства
Единица измерения	тыс. руб.
Адрес	210034 г. Витебск, ул. Ленинградская, 136

Наименование показателей	Код строки	За январь-декабрь 2025 года	За январь-декабрь 2024 года
1	2	3	4
Движение денежных средств по текущей деятельности			
Поступило денежных средств – всего	020	14 317	11 723
В том числе:			
от покупателей продукции, товаров, заказчиков работ, услуг	021	12 744	11 167
от покупателей материалов и других запасов	022	813	490
роялти	023		
прочие поступления	024	760	66
Направлено денежных средств – всего	030	12 500	11 608
В том числе:			
на приобретение запасов, работ, услуг	031	8 181	7 627
на оплату труда	032	1 671	1 470
на уплату налогов и сборов	033	2 648	2 511
на прочие выплаты	034		
Результат движения денежных средств по текущей деятельности (020 – 030)	040	1 817	115
Движение денежных средств по инвестиционной деятельности			
Поступило денежных средств – всего	050	76	8
В том числе:			
от покупателей основных средств, нематериальных активов и других долгосрочных активов	051	55	
возврат предоставленных займов	052		
доходы от участия в уставном капитале других организаций	053		
проценты	054	14	8
прочие поступления	055	7	
Направлено денежных средств – всего	060	455	298
В том числе:			
на приобретение и создание основных средств, нематериальных активов и других долгосрочных активов	061	455	298
на предоставление займов	062		
на вклады в уставный капитал других организаций	063		
прочие выплаты	064		
Результат движения денежных средств по инвестиционной деятельности (050 – 060)	070	-379	-290

Наименование показателей	Код строки	За январь-декабрь 2025 года	За январь-декабрь 2024 года
1	2	3	4
Движение денежных средств по финансовой деятельности			
Поступило денежных средств – всего	080	4 069	2 819
В том числе:			
кредиты и займы	081	4 057	2 800
от выпуска акций	082		
вклады собственника имущества (учредителей, участников)	083		3
прочие поступления	084	12	16
Направлено денежных средств – всего	090	5 043	2 576
В том числе:			
на погашение кредитов и займов	091	4 396	2 398
на выплаты дивидендов и других доходов от участия в уставном капитале организации	092	313	82
на выплаты процентов	093	174	96
на лизинговые платежи	094	87	
прочие выплаты	095	73	
Результат движения денежных средств финансовой деятельности	100	-974	243
Результат движения денежных средств по текущей, инвестиционной и финансовой деятельности	110	464	68
Остаток денежных средств и эквивалентов денежных средств на 31.12.2024 г.	120	118	50
Остаток денежных средств и эквивалентов денежных средств на конец отчетного периода	130	582	118
Влияние изменений курсов иностранных валют			

Руководитель _____

Д.И. Жигунов

Главный бухгалтер _____

В.И. Мозжарова





ПРИМЕЧАНИЯ

к индивидуальной
бухгалтерской отчетности

ОАО «ТИРАСПОЛЬСКИЙ АГРОТЕХСЕРВИС»

ЗА 2025 ГОД

Оглавление

1. ОСНОВНЫЕ НАПРАВЛЕНИЯ ДЕЯТЕЛЬНОСТИ ОАО «ОАО Тираспольский агротехсервис».....	3
1.1. Сведения об организации.....	3
1.2. Основные направления деятельности.....	3
1.3. Выполнение целевых показателей прогноза социально-экономического развития за 2015-2025 гг.....	3
1.4. Способы ведения бухгалтерского учета, принятые в ОАО «ОАО Тираспольский агротехсервис» согласно учетной политики.....	4
2. ИЗМЕНЕНИЕ ВАЛЮТЫ БАЛАНСА НА НАЧАЛО ОТЧЕТНОГО ПЕРИОДА.....	4
2.1. Исправительные бухгалтерские записи, влияющие на изменение вступительного сальдо.....	4
2.2. Изменение вступительного сальдо бухгалтерского баланса.....	4
2.3. Изменения в отчете о прибылях и убытках.....	5
2.4. Изменения в отчете об изменении собственного капитала.....	5
3. ОСНОВНЫЕ СРЕДСТВА.....	5
3.1. Изменения в первоначальной (переоцененной) стоимости.....	5
3.2. Информация об изменении в отчетном периоде первоначальной стоимости основных средств в результате реконструкции (модернизации, реставрации) или проведения иных аналогичных работ, проведения переоценки в соответствии с законодательством.....	9
3.3. Применяемые способы начисления амортизации и диапазоны сроков полезного использования.....	10
3.4. Информация о суммах накопленной амортизации.....	10
3.5. Информация об обесценении объектов основных средств.....	11
3.6. Информация об остаточной стоимости основных средств, переданных в залог и временно неиспользуемых основных средств на 31.12.2025 г.....	11
3.7. Информация о первоначальной (переоцененной) стоимости находящихся в эксплуатации полностью самортизированных основных средств на 31.12.2025 г.....	11
4. НЕМАТЕРИАЛЬНЫЕ АКТИВЫ.....	11
4.1. Информация о первоначальной (переоцененной) стоимости по группам нематериальных активов, ее изменения в отчетном периоде.....	11
4.2. Информация о применяемых способах начисления амортизации и диапазоны сроков полезного использования по нематериальным активам.....	12
4.3. Информация о суммах накопленной амортизации по нематериальным активам.....	12
4.4. Информация об обесценении нематериальных активов.....	12
4.5. Остаточная стоимость нематериальных активов с определенным сроком полезного использования и оставшийся период начисления амортизации по ним.....	12
4.6. Остаточная стоимость нематериальных активов с неопределенным сроком полезного использования.....	12
5. ИНВЕСТИЦИОННАЯ НЕДВИЖИМОСТЬ.....	12
6. ЗАПАСЫ.....	12
6.1. Способы оценки запасов по группам (видам).....	12
6.2. Влияние изменения способов оценки запасов на показатели бухгалтерской отчетности.....	12
6.3. Фактическая себестоимость запасов, показанных в бухгалтерской отчетности по чистой стоимости реализации.....	13
6.4. Суммы резервов под снижение стоимости запасов на конец предыдущего года и отчетного периода	13
6.5. Информация о стоимости запасов.....	13
6.6. Информация о стоимости запасов, переданных в залог.....	13

7. ДОЛГОСРОЧНЫЕ АКТИВЫ И ВЫБЫВАЮЩИЕ ГРУППЫ, ПРИЗНАННЫЕ ПРЕДНАЗНАЧЕННЫМИ ДЛЯ РЕАЛИЗАЦИИ.....	13
8. ДЕБИТОРСКАЯ ЗАДОЛЖЕННОСТЬ.....	13
8.1. Состав дебиторской задолженности, погашение которой ожидается более чем через 12 месяцев после отчетной даты, на конец предыдущего года и отчетного периода.....	13
8.2. Состав дебиторской задолженности, погашение которой ожидается в течение 12 месяцев после отчетной даты, на конец предыдущего года и отчетного периода.....	13
8.3. Резерв по сомнительным долгам.....	14
9. ФИНАНСОВЫЕ ВЛОЖЕНИЯ.....	15
10. ИНФОРМАЦИЯ О ДВИЖЕНИИ ДЕНЕЖНЫХ СРЕДСТВ, ОТНОСЯЩИХСЯ К ПРЕКРАЩЕННОЙ ДЕЯТЕЛЬНОСТИ.....	15
11. ОТЛОЖЕННЫЕ НАЛОГОВЫЕ АКТИВЫ И ОТЛОЖЕННЫЕ НАЛОГОВЫЕ ОБЯЗАТЕЛЬСТВА.....	15
12. ОБЯЗАТЕЛЬСТВА.....	15
12.1. Информация о полученных и погашенных краткосрочных и долгосрочных кредитах и займов, суммах начисленных процентов по ним.....	15
12.2. Просроченная задолженность по платежам в бюджет, за потребленную электрическую и тепловую энергию.....	16
12.3. Состав долгосрочных обязательств, погашение которых ожидается в течение 12 месяцев после отчетной даты.....	16
12.4. Сумма непогашенных обязательств по приобретенно основным средства на конец отчетного периода.....	16
12.5. Кредиторская задолженность.....	16
12.6. Информация о суммах резервов предстоящих платежей.....	16
13. ИНФОРМАЦИЯ О СРОКАХ ПРЕДОСТАВЛЕНИЯ И СУММАХ ПОЛУЧЕННЫХ В ОТЧЕТНОМ ПЕРИОДЕ ГОСУДАРСТВЕННОЙ ПОДДЕРЖКИ В СООТВЕТСТВИИ С ЗАКОНОДАТЕЛЬСТВОМ.....	17
14. ДОХОДЫ И РАСХОДЫ.....	17
14.1. Доходы и расходы по товарообменным операциям, затраты на выполнение научно-исследовательских, опытно-конструкторских и опытно-технологических работ и др.	17
15. ИНФОРМАЦИЯ О СОБЫТИЯХ, ПРОИЗОШЕДШИХ ПОСЛЕ ОТЧЕТНОЙ ДАТЫ И ДО ДАТЫ УТВЕРЖДЕНИЯ БУХГАЛТЕРСКОЙ ОТЧЕТНОСТИ, СУЩЕСТВЕННО ПОВЛИЯВШИХ НА СУММУ АКТИВОВ, ОБЯЗАТЕЛЬСТВ, СОБСТВЕННОГО КАПИТАЛА, ДОХОДОВ, РАСХОДОВ ОРГАНИЗАЦИИ.....	17
16. ИНФОРМАЦИЯ О НАЛИЧИИ СВЯЗАННЫХ СТОРОН, ХАРАКТЕРЕ ОТНОШЕНИЙ И СОВЕРШЕННЫХ МЕЖДУ НИМИ В ОТЧЕТНОМ ПЕРИОДЕ ХОЗЯЙСТВЕННЫХ ОПЕРАЦИЯХ.....	17
17. О ПРИМЕНЕНИИ ПРОФЕССИОНАЛЬНОГО СУЖДЕНИЯ В СООТВЕТСТВИИ С ЗАКОНОДАТЕЛЬСТВОМ.....	18
18. ИНФОРМАЦИЯ ОБ АКЦИОНЕРНОМ ОБЩЕСТВЕ.....	18
19. СВЕДЕНИЯ О СРЕДСТВАХ, НАПРАВЛЯЕМЫХ НА ССУДЫ И ЗАЙМЫ СВОИМ РАБОТНИКАМ, НУЖДАЮЩИМСЯ В УЛУЧШЕНИИ ЖИЛИЩНЫХ УСЛОВИЙ.....	18
20. ОПЛАТА ТРУДА.....	18
21. АНАЛИЗ ХОЗЯЙСТВЕННОЙ ДЕЯТЕЛЬНОСТИ.....	20
22. МЕРОПРИЯТИЯ ПО УЛУЧШЕНИЮ ФИНАНСОВОГО СОСТОЯНИЯ.....	21
23. ИНФОРМАЦИЯ ПО КАДРАМ.....	27
23.1. Кадровый состав и движение кадров.....	27
23.2. Нематериальная мотивация сотрудников.....	27
24. ВНЕШНЕЭКОНОМИЧЕСКАЯ ДЕЯТЕЛЬНОСТЬ.....	28
25. ЦЕНООБРАЗОВАНИЕ В 2025 ГОДУ.....	28

1. ОСНОВНЫЕ НАПРАВЛЕНИЯ ДЕЯТЕЛЬНОСТИ ОАО «Тираспольский агротехсервис»

1.1. Сведения об организации

Полное наименование организации	Открытое акционерное общество «Тираспольский агротехсервис»
Статус	юридическое лицо
УНП	300064100
Дата регистрации	26.11.2002г.
Среднесписочная численность работников за 2025 г.	73,6
Адрес юридический	г.Витебск, ул.Ленинградская,136
Адрес почтовый	г.Витебск, ул.Ленинградская,136
ФИО руководителя	Семенов Сергей Васильевич
ФИО главного бухгалтера	Мозжарова Вера Ивановна
Обособленные структурные подразделения общества	нет

1.2. Основные направления деятельности

Основным видом деятельности ОАО «Тираспольский агротехсервис» является 28 производство машин и оборудования, не включенных в другие группировки. Организационная структура ОАО «Тираспольский агротехсервис» представлена в приложении 1.

1.3. Выполнение целевых показателей прогноза социально-экономического развития за 2020-2025 гг.

Выполнение основных показателей деятельности общества представлено в таблице

Наименование показателей	ед.изм.	Январь-декабрь 2020г.	Январь-декабрь 2025 г.	Темп роста к 2020 году	Целевые показатели по плану развития на январь-декабрь 2025 г.	% выполнения
Чистая прибыль	тыс.руб	76	1676	2205,26	200	838
Рентабельность продаж	%	6,3	20,6	+14,3н.п.	8,7	+11,9н.п.
Снижение уровня затрат на производство и реализацию продукции (работ,услуг)	%	-5,2	-16,3	-11,1н.п.	-1,8	-8,3 н.п.
Темп роста инвестиций в основной капитал	%	1400	77,8	-1422,2н.п.	101,4	-23,3н.п.

1.4. Способы ведения бухгалтерского учета, принятые в ОАО «Тираспольский агротехсервис» согласно учетной политики

Согласно учетной политике - метод признания выручки от реализации работ, товаров и услуг по мере отгрузки продукции, товаров, со склада, выполнения работ, услуг (подписания актов).

Способ начисления амортизации основных средств – линейный.

Способы группировки и оценки фактов хозяйственной деятельности, погашения стоимости активов, организации документооборота, инвентаризации, способы применения счетов бухгалтерского учета, обработки информации, другие способы и приемы описаны в приказе по учетной политике Общества.

2. ИЗМЕНЕНИЕ ВАЛЮТЫ БАЛАНСА НА НАЧАЛО ОТЧЕТНОГО ПЕРИОДА

2.1. Исправительные бухгалтерские записи, влияющие на изменение вступительного сальдо

В результате выверки правильности и обоснованности списания материальных затрат за январь-декабрь 2024 года произведены следующие исправительные записи, представленные в таблице.

Содержание операции	Дебет счета	Кредит счета	Сумма, тыс. руб.
Отражены затраты на модернизацию зданий не учтенные в предыдущих периодах	01	08	137
Списаны ошибки прошлых лет	84	08	33
Восстановлено ошибочное списание дебиторской задолженности по резерву	62	63	(-2)

2.2. Изменение вступительного сальдо бухгалтерского баланса

Приведенные выше исправительные бухгалтерские записи привели к корректировке сальдо бухгалтерского баланса по состоянию на 31.12.2023 г. по следующим строкам:

Код строки	Наименование строки	Корректировка сумм по графе 4, тыс. руб.	Примечание
110	Основные средства	137	Отнесено на увеличение стоимость модернизации зданий
140	Вложения в долгосрочные активы	-170	Отредактировано увеличение стоимость модернизации зданий и ошибки прошлых лет
460	Нераспределенная прибыль (непокрытый убыток)	-33	Исправлены ошибки прошлых лет

2.3. Изменения в отчете о прибылях и убытках

Исправительные записи в отчете о прибылях и убытках за январь-декабрь 2024 года не проводились.

2.4. Изменения в отчете об изменении собственного капитала

В результате отражения исправительных бухгалтерских записей за прошлые отчетные периоды произошло изменение сальдо бухгалтерского баланса по состоянию на 31.12.2024 г., что повлекло изменение данных в отчете об изменении собственного капитала по следующим строкам:

Код строки	Наименование строки	графа 8 «Неразмешленная прибыль (непокрытый убыток)»
130	Корректировки в связи с исправлением ошибок	33
140	Скорректированный остаток на 31.12.2023	831

3. ОСНОВНЫЕ СРЕДСТВА

3.1. Изменения в первоначальной (переоцененной) стоимости

Первоначальная (переоцененная) стоимость по группам основных средств на 31.12.2025 г. представлена в таблице.

Группы основных средств	Первоначальная (переоцененная) стоимость на 31.12.2024, тыс. руб.	Изменение первоначальной (переоцененной) стоимости в отчетном периоде, тыс. руб.			Первоначальная стоимость (переоцененная) стоимость на 31.12.2025 г., тыс. руб.
		поступление	за счет переоценки	выбытие	
Здания и сооружения	4858	334	587		5779
Машины и оборудование	1589	113		22	1680
Передаточные устройства	122	30			152
Транспортные средства	286	97		10	373
Прочие основные средства	46				46
Инструмент, инвентарь и принадлежности	39	9		1	47
Итого	6940	583	587	33	8077

За январь-декабрь 2025 г. были приобретены и введены в эксплуатацию основные средства на сумму 583 тыс.руб., в том числе:

Дооборудование ОС	41 907,36	Адм. здание с гаражом, Инв.№ 120-759 Жигунов Д. И.
Дооборудование ОС	22 403,70	Здание административное кирпичное, Инв.№ 110-868А Жигунов Д. И.
Дооборудование ОС	96 163,76	Здание бытовое кирпичное, Инв.№ 110-868 Жигунов Д. И.
Дооборудование ОС	22 840,00	Здание цеха, Инв.№ 110-715 Жигунов Д. И.
Дооборудование ОС	858,09	Здание цеха, Инв.№ 110-715 Жигунов Д. И.
Дооборудование ОС	1 600,00	Цех нестандарт. оборуд, Инв.№ 110-2691 Жигунов Д. И.
Ввод ОС	1 250,00	МФУ лазерный Pantum BM5100ADN A4 Duplex Net белый/серый, Инв.№ 140-5288 Ильюшенко А.Н.
Ввод ОС	413,09	Сварочный инвертор ARC FORCE-255 PRO ELAND, Инв.№ 140-5285 Власова С.Г.
Ввод ОС	25 000,00	Станок вертикально-фрезерный FQS-400 (б/у 1984г), Инв.№ 140-5286 Синяков В.А.
Ввод ОС	4 090,87	Пескоструй DBS, Инв.№ 140-5247 Мурашкин И.М.
Ввод ОС	5 643,18	Система видеонаблюдения, Инв.№ 140-5287 Сироткин Н.С.
Ввод ОС	1 090,64	Система видеонаблюдения, Инв.№ 140-5287 Сироткин Н.С.
Ввод ОС	5 350,80	Система видеонаблюдения, Инв.№ 140-5287 Сироткин Н.С.
Ввод ОС	2 645,00	Штабелер ручной гидравлический, Инв.№ 170-5289 Власова С.Г.
Ввод ОС	449,00	Холодильник бытовой, Инв.№ 170-5290 Ильюшенко А.Н.
Ввод ОС	259,00	Автохолодильник, Инв.№ 170-5291 Титов Д.М.
Ввод ОС	18 375,00	Вилочный погрузчик Still DFG (б/у), Инв.№ 140-5292 Селезнев В.Н.
Ввод ОС	6 000,00	Станок радиально-сверлильный 2к52 (б/у), Инв.№ 140-5293 Мурашкин И.М.
Ввод ОС	13 837,15	Ленточнопильный станок PEGAS, Инв.№ 140-5294

Ввод ОС	94 166,67	Мурашкин И.М. Автомобиль ГАЗ А22R33, Инв.№ 150-5298
Ввод ОС	1 035,83	Агролизинг ОАО ПЭВМ TGPC А-Х, Инв.№ 140-5295
Ввод ОС	1 035,83	Бородулькин Д.А. ПЭВМ TGPC А-Х, Инв.№ 140-5296
Ввод ОС	1 035,83	Мозжарова В.И. ПЭВМ TGPC А-Х, Инв.№ 140-5297
Дооборудование ОС	54,43	Шамшура С.Л. Процессор LG MODISC 20188D3001002, Инв.№ 160-5140
Дооборудование ОС	54,43	Жигунов Д. И. ПЭВМ CDL(процессор) Е 5700, Инв.№ 5222
Дооборудование ОС	54,43	Маслеников А.М. ПЭВМ CDL, Инв.№ 160-5245
Ввод ОС	6 715,00	Козловский И.М. Отопительный котел МИР -95 в к/ те ОКРБ 25.21.720, Инв.№ 140-5299
Ввод ОС	2 000,00	Сироткин Н.С. Сплит - система кондиционирования настенного типа инвертер TCL TAC -09CHSD/XA711F, Инв.№ 160-5300
Ввод ОС	2 000,00	Мозжарова В.И. Сплит-система кондиционирования настенного типа инвертер TCL TAC-09CHSD/XA711F, Инв.№ 160-5301
Ввод ОС	10 697,95	Ильющенко А.Н. Полуавтомат MOST FANMIG 501 В/В/5м DoublePulse (51mw100022), Инв.№ 140-5302
Ввод ОС	10 697,95	Мурашкин И.М. Полуавтомат MOST FANMIG 501 В/В/5М DoublePulse (51MW100022), Инв.№ 140-5303
Дооборудование ОС	2 377,20	Мурашкин И.М. Здание бытовое кирпичное, Инв.№ 110-868
Ввод ОС	1 164,47	Жигунов Д. И. МФУ лазерный Pantum M731DW, Инв.№ 140-5304
Ввод ОС	877,87	Петрущенко В.И. Холодильник Морозильник ХМ -4611-101, Инв.№ 140-5305
Ввод ОС	877,87	Бородулькин Д.А. Холодильник - Морозильник ХМ -4611 -101, Инв.№ 140-5306
Ввод ОС	10 330,30	Прохорова З.Ф. Полуавтомат MOST FANMIG 501 В/В/5М Pulse (51MW100021), Инв.№ 140-5307

Ввод ОС	525,00	Минченко А.Н.
		Котел "СТЭН Стандарт 7,5", Инв.№ 140-5308
Дооборудование ОС	500,00	Сироткин Н.С.
		Здание котельной, Инв.№ 110-342
Дооборудование ОС	130 349,03	Жигунов Д. И.
		Здание мастерских, Инв.№ 110-252
Ввод ОС	2 940,00	Жигунов Д. И.
		Моноблок IRBY 24, Инв.№ 140-5310
Ввод ОС	10 666,66	Датов И.Д.
		Сервер АІС, Инв.№ 140-5309
Ввод ОС	2 940,00	Мозжарова В.И.
		Моноблок IRBY 24, Инв.№ 140-5311
Дооборудование ОС	20 557,88	Максимова О.В.
		Здание мастерских, Инв.№ 110-252
		Жигунов Д. И.
	583 831,27	

За отчетный период выбыло в результате списания и продажи основных средств по балансовой стоимости на сумму 33 тыс. рублей, в том числе:

Выбытие ОС 1292364 от 15.04.2025 14:25:21	Списание первоначальной стоимости Автомобиль ГАЗ 2705, Инв.№ 150-5146 Автомобиль ГАЗ 2705, Инв.№ 150-5146 Селезнев В.Н.	7 839,58
Выбытие ОС 1292363 от 15.04.2025 14:57:18	Списание первоначальной стоимости Автомобиль Газель 33021-0212, Инв.№ Автомобиль Газель 33021-0212, Инв.№ Селезнев В.Н.	2 475,01
Выбытие ОС 4119106 от 16.07.2025 12:48:15	Списание первоначальной стоимости Ножницы гилотинные, Инв.№ 140-2581 Ножницы гилотинные, Инв.№ 140-2581 Мурашкин И.М.	18 702,06
Выбытие ОС 0009 от 31.12.2025 11:45:18	Списание первоначальной стоимости Аппарат для розлива газ воды, Инв.№ 120 Аппарат для розлива газ воды, Инв.№ 120 Федченков С.О.	2 369,46
Выбытие ОС 0006 от 31.12.2025 23:59:59	Списание первоначальной стоимости Комплект ОТФ, Инв.№ 160-1117 Комплект ОТФ, Инв.№ 160-1117 Федченков С.О.	172,89
Выбытие ОС 0007 от 31.12.2025 23:59:59	Списание первоначальной стоимости Комплект ОЖФ, Инв.№ 160-889 Комплект ОЖФ, Инв.№ 160-889 Федченков С.О.	171,85
Выбытие ОС 0008 от 31.12.2025 23:59:59	Списание первоначальной стоимости Битумоплавильный агрегат, Инв.№ 140- Битумоплавильный агрегат, Инв.№ 140- Федченков С.О.	101,88
Выбытие ОС 0010 от 31.12.2025 23:59:59	Списание первоначальной стоимости Холодильник "ШНАР" быт, Инв.№ 140- Холодильник "ШНАР" быт, Инв.№ 140- Чикун Е.В.	69,05
Выбытие ОС 0011 от 31.12.2025 23:59:59	Списание первоначальной стоимости Машина точечной сварки, Инв.№ 140-404 Машина точечной сварки, Инв.№ 140-404 Чикун Е.В.	374,14
Выбытие ОС 0012 от 31.12.2025 23:59:59	Списание первоначальной стоимости Палатка 3мх3м, Инв.№ 140-5206 Палатка 3мх3м, Инв.№ 140-5206 Чикун Е.В.	1 236,49
Итого		33 512,41

3.2. Информация об изменении в отчетном периоде первоначальной стоимости основных средств в результате реконструкции (модернизации, реставрации) или проведения иных аналогичных работ, проведения переоценки в соответствии с законодательством

тыс. руб.

Группы основных средств	Первоначальная стоимость основных средств на 31.12.2024 г.	Изменения первоначальной стоимости в отчетном периоде результате реконструкции	Первоначальная стоимость основных средств на 31.12.2025
-------------------------	--	--	---

		(модернизация, реставрация), переоценка	
Здания и сооружения	4858	921	5779

Изменения первоначальной стоимости основных средств в отчетном периоде в результате реконструкции (модернизации) производилось на сумму 334 тыс. руб.

В соответствии с Указом Президента от 20.10.2006 г. № 622 «О вопросах переоценки основных средств, доходных вложений в материальные активы, объектов незавершенного строительства и оборудования к установке» в ОАО «Тираспольский агротехсервис» проведена переоценка основных средств по состоянию на 31 декабря 2025 года.

3.3. Применяемые способы начисления амортизации и диапазоны сроков полезного использования

Поступающие на предприятие основные средства учитываются согласно норм Постановления Министерства финансов Республики Беларусь от 30.04.2012 N 26 «Об утверждении Инструкции по бухгалтерскому учету основных средств и признании утратившими силу некоторых постановлений и отдельных структурных элементов постановлений Министерства финансов Республики Беларусь по вопросам бухгалтерского учета».

Классификация и сроки полезного использования основных средств, определяются по каждой инвентарной единице в соответствии с Постановлением Министерства экономики Республики Беларусь от 30.09.2011г. № 161 «Об установлении нормативных сроков службы основных средств и признании утратившими силу некоторых постановлений Министерства экономики Республики Беларусь».

Амортизация рассчитывается исходя из месячной нормы.

3.4. Информация о суммах накопленной амортизации

Информация об изменении суммы накопленной амортизации представлена в таблице.

	Сумма накопленной амортизации на 31.12.2024	Начисленная сумма амортизации за отчетный период	Дооценка амортизации	Списанная амортизация по выбывшим в отчетном периоде основным средствам	Сумма накопленной амортизации на 31.12.2025
Здания и сооружения	3258	405			3663
Передаточные устройства	114	10			124
Машины и оборудование	1008	73			1081
Транспортные средства	185	14			199
Инструмент, инвентарь и принадлежности	33	7		14	26

Прочие основные средства	13	3			16
ИТОГО	4611	512		14	5109

3.5. Информация об обесценении объектов основных средств

Обесценение основных средств в 2025 году не предусмотрено учетной политикой организации.

3.6. Информация об остаточной стоимости основных средств, переданных в залог и временно неиспользуемых основных средств на 31.12.2025 г.

Наименование показателя	тыс. руб.
Остаточная стоимость основных средств, переданных в залог	0
Сумма непогашенных обязательств по приобретению основных средств	0
Остаточная стоимость временно неиспользуемых основных средств	0

3.7. Информация о первоначальной (переоцененной) стоимости находящихся в эксплуатации полностью амортизированных основных средств на 31.12.2025 г.

Наименование показателя	тыс. руб.
Первоначальная стоимость находящихся в эксплуатации полностью амортизированных основных средств	1266

4. НЕМАТЕРИАЛЬНЫЕ АКТИВЫ

4.1. Информация о первоначальной (переоцененной) стоимости по группам нематериальных активов, ее изменения в отчетном периоде

Группы нематериальных активов	Первоначальная стоимость на 31.12.2024 г.	Изменение первоначальной стоимости в отчетном периоде		Первоначальная стоимость на 31.12.2025 г.
		приход	расход	
Имущественные права на пользование природными ресурсами и землей				
Имущественные права на программы для ЭВМ и компьютерные базы данных				
Прочие имущественные права				
Итого				

тыс.руб.

4.2. Информация о применяемых способах начисления амортизации и диапазоны сроков полезного использования по нематериальным активам

Способ начисления амортизации нематериальных активов - линейный.

4.3. Информация о суммах накопленной амортизации по нематериальным активам

тыс.руб.			
Сумма накопленной амортизации нематериальных активов на 31.12.2024	Начисленная амортизация за отчетный период (январь-декабрь 2025 г.)	Списанная амортизация по выбывшим в отчетном периоде нематериальным активам	Сумма накопленной амортизации по нематериальным активам на 31.12.2025

4.4. Информация об обесценении нематериальных активов

Обесценение нематериальных активов в 2025 году не предусмотрено учетной политикой организации.

4.5. Остаточная стоимость нематериальных активов с определенным сроком полезного использования и оставшийся период начисления амортизации по ним

Наименование показателя	тыс. руб.
Остаточная стоимость по нематериальным активам с определенным сроком полезного использования	0

4.6. Остаточная стоимость нематериальных активов с неопределенным сроком полезного использования

Наименование показателя	тыс. руб.
Остаточная стоимость по нематериальным активам с неопределенным сроком полезного использования	0

5. ИНВЕСТИЦИОННАЯ НЕДВИЖИМОСТЬ

Инвестиционная недвижимость в ОАО «Тираспольский агротехсервис» отсутствует.

6. ЗАПАСЫ

6.1. Способы оценки запасов по группам (видам)

Запасы оцениваются и учитываются по всем группам по фактической себестоимости с учетом транспортно-заготовительных затрат.

6.2. Влияние изменения способов оценки запасов на показатели бухгалтерской отчетности

Изменения в способах оценки запасов в отчетном периоде не производилось.

6.3. Фактическая себестоимость запасов, показанных в бухгалтерской отчетности по чистой стоимости реализации

В бухгалтерской отчетности не применялась оценка запасов по чистой стоимости реализации.

6.4. Суммы резервов под снижение стоимости запасов на конец предыдущего года и отчетного периода

Резерв под снижение стоимости запасов в бухгалтерском учете не создавался.

6.5. Информация о стоимости запасов

Стоимость запасов на 31.12.2025 г. составляет – 1594,0 тыс. руб., в том числе:

- материалы – 1022,0 тыс. руб.;
- незавершенное производство – тыс. руб.;
- готовая продукция и товары - 572,0 тыс. руб.

Стоимость запасов на 31.12.2025 г. по сравнению с 31.12.2024 г. увеличилась на 365 тыс. руб. или на 36 %.

В структуре запасов на отчетную дату наибольший удельный вес занимает статья «Материалы» - 64 %.

6.6. Информация о стоимости запасов, переданных в залог

Стоимость запасов, переданных в залог на 31.12.2025 – 0 тыс. руб.

7. ДОЛГОСРОЧНЫЕ АКТИВЫ И ВЫБЫВАЮЩИЕ ГРУППЫ, ПРИЗНАННЫЕ ПРЕДНАЗНАЧЕННЫМИ ДЛЯ РЕАЛИЗАЦИИ

По данным бухгалтерского учета на 31.12.2025 г. долгосрочные активы и выбывающие группы, признанные предназначенными для реализации отсутствуют.

8. ДЕБИТОРСКАЯ ЗАДОЛЖЕННОСТЬ

8.1. Состав дебиторской задолженности, погашение которой ожидается более чем через 12 месяцев после отчетной даты, на конец предыдущего года и отчетного периода

При составлении отчетности предполагается, что погашение дебиторской задолженности должно произойти в течение 12 месяцев после отчетной даты.

8.2. Состав дебиторской задолженности, погашение которой ожидается в течение 12 месяцев после отчетной даты, на конец предыдущего года и отчетного периода

По состоянию на 31.12.2020 г. дебиторская задолженность составила 1970 тыс. руб., в т.ч. просроченная – 173 тыс. руб.

По состоянию на 31.12.2025 г. дебиторская задолженность составила 2363 тыс. руб., в т.ч. просроченная – 361 тыс. руб.

Из приведенных данных видно, что дебиторская задолженность увеличилась на 83 %, а просроченная дебиторская задолженность увеличилась на 208 %.

Просроченная дебиторская задолженность в разрезе заказчиков представлена в таблице.

	Всего	Просроченная
Дебиторская задолженность млн.руб. , всего	2 363	361
1. ОАО "Глубокский Комбикормовый заказ"	9	9
2. Приозерный мир	23	23
3. ОАО "Узменский край"	17	17
4. ОАО "Чашникский агросервис"	9	9
в т.ч.		
Витебский сельский строительный комбинат	0	0
Лепельагросервис	0	0
Прочие	2	0

Дебиторская задолженность, в том числе и просроченная в 2025 году увеличилась в связи с увеличением заключенных договоров на реализацию материалов и услуг.

В последующем, во избежание, увеличения дебиторской задолженности (в том числе и просроченной) договорные обязательства переведены на 100% предоплату.

ОАО «Тираспольский агротехсервис» принимает меры для взыскания просроченной дебиторской задолженности:

- всем заказчикам, имеющим просроченную дебиторскую задолженность, направлены претензионные письма с требованием погашения задолженности;
- информация о дебиторах предоставляется в налоговые органы, органы ФСЗН для погашения задолженности по обязательным платежам в бюджет за счет средств дебиторов;
- ведется судебно-исковая работа;
- взыскание задолженности по судебным определениям производится через органы принудительного исполнения и иные меры.

8.3. Резерв по сомнительным долгам

В соответствии с Постановлением Министерства финансов Республики Беларусь от 30.09.2011 № 102 «Об утверждении Инструкции по бухгалтерскому учету доходов и расходов и признании утратившими силу некоторых постановлений Министерства финансов Республики Беларусь и их отдельных структурных элементов» (далее – Инструкция № 102), положений Учетной политики на 2025 г. в обществе создан резерв по сомнительным долгам по следующим дебиторам:

Барсеево СУП Лиозненский р-н	2,00
Браславский райагросервис ОАО	4,00
Выдря УП	4,00
Городец КУПСХП Шарковщинского района	1,00
Деменец ОАО Ушачский р-н	1,00

Слободка-агро ОАО	1,00
Итого	13,00

Информация об изменении в составе резерва по сомнительным долгам представлена в таблице.

Наименование показателя	тыс. руб.
1. Суммы резервов по сомнительным долгам на 31.12.2020 г.	0
2. Суммы резервов по сомнительным долгам на 31.12.2025 г.	12,5
3. Суммы созданных в отчетном периоде резервов по сомнительным долгам	
4. Суммы списанной в отчетном периоде за счет резервов по сомнительным долгам безнадежной к получению дебиторской задолженности	
5. Сумма неиспользованных резервов по сомнительным долгам, присоединенных к доходу отчетного периода	

9. ФИНАНСОВЫЕ ВЛОЖЕНИЯ

Наименование показателя	по состоянию на	
	31.12.2020	31.12.2025
1. суммы финансовых вложений в ценные бумаги других организаций	-	-
2. суммы предоставленных другим организациям займов на сроки до 12 месяцев	-	-
3. суммы предоставленных другим организациям займов на сроки более 12 месяцев	-	-
Наименование показателя	по состоянию на	
	31.12.2020	31.12.2025
4. суммы вкладов участников договора о совместной деятельности в общее имущество простого товарищества	-	-
5. суммы резервов под обесценение краткосрочных финансовых вложений	-	-

10. ИНФОРМАЦИЯ О ДВИЖЕНИИ ДЕНЕЖНЫХ СРЕДСТВ, ОТНОСЯЩИХСЯ К ПРЕКРАЩЕННОЙ ДЕЯТЕЛЬНОСТИ

По результатам работы за январь-декабрь 2025 г. Обществом не принималось решений о деятельности, прекращаемой в течение 2025 г., так и по его окончании.

11. ОТЛОЖЕННЫЕ НАЛОГОВЫЕ АКТИВЫ И ОТЛОЖЕННЫЕ НАЛОГОВЫЕ ОБЯЗАТЕЛЬСТВА

Наименование показателя	по состоянию на	
	31.12.2020	31.12.2025
1. Отложенные налоговые активы	-	-
2. Отложенные налоговые обязательства	-	-

12. ОБЯЗАТЕЛЬСТВА

12.1. Информация о полученных и погашенных краткосрочных и долгосрочных кредитах и займов, суммах начисленных процентов по ним

Наименование показателя	краткосрочные кредиты и займы	долгосрочные кредиты и займы
-------------------------	-------------------------------	------------------------------

1. Сумма задолженности по основному долгу на 31.12.2020		
в том числе просроченная		
2. Получено в отчетном периоде		
3. Погашено в отчетном периоде		
4. Сумма задолженности по основному долгу на 31.12.2025	1118	90
в том числе просроченная		
5. Сумма задолженности по начисленным процентам на 31.12.2020		
в том числе просроченная		
6. Начислено в отчетном периоде		
7. Погашено в отчетном периоде		
8. Сумма задолженности по начисленным процентам на 31.12.2025	12	1
в том числе просроченная		

За 2025 г. произведено погашение задолженности 4405 тыс. руб.

12.2. Просроченная задолженность по платежам в бюджет, за потребленную электрическую и тепловую энергию

По состоянию на 31.12.2025 г. просроченная задолженность по платежам в бюджет отсутствует.

За потребленную электрическую и тепловую энергию задолженность отсутствует.

12.3. Состав долгосрочных обязательств, погашение которых ожидается в течение 12 месяцев после отчетной даты

Долгосрочные обязательства на 31.12.2025 г., погашение которых ожидается в течение 12 месяцев после отчетной даты, составляют 0 тыс.руб.

12.4. Сумма непогашенных обязательств по приобретению основных средств на конец отчетного периода

Наименование показателя	тыс. руб.
сумма непогашенных обязательств по приобретению основных средств на 31.12.2025 г.	-

12.5. Кредиторская задолженность

Наименование показателя	тыс. руб.
Сумма кредиторской задолженности на 31.12.2020 г.	0,00
в том числе просроченная	0,00
Сумма кредиторской задолженности на 31.12.2025 г.	2376,0
в том числе просроченная	175,0

12.6. Информация о суммах резервов предстоящих платежей

По данным бухгалтерского учета на 31.12.2025 г. резерв предстоящих платежей (на капитальный ремонт) отсутствует.

Наименование показателя	наименование резерва предстоящих платежей
	- на капитальный ремонт
сумм резервов предстоящих платежей на 31.12.2020г.	0
суммы созданных в отчетном периоде резервов предстоящих платежей	0

суммы использованных в отчетном периоде резервов предстоящих платежей	0
сумм резервов предстоящих платежей на 31.12.2025 г.	0
суммы неиспользованных резервов предстоящих платежей, присоединенных к доходу отчетного периода	0

13. ИНФОРМАЦИЯ О СРОКАХ ПРЕДОСТАВЛЕНИЯ И СУММАХ ПОЛУЧЕННЫХ В ОТЧЕТНОМ ПЕРИОДЕ ГОСУДАРСТВЕННОЙ ПОДДЕРЖКИ В СООТВЕТСТВИИ С ЗАКОНОДАТЕЛЬСТВОМ

В отчетном периоде меры государственной поддержки не осуществлялись.

14. ДОХОДЫ И РАСХОДЫ

14.1. Доходы и расходы по товарообменным операциям, затраты на выполнение научно-исследовательских, опытно-конструкторских и опытно-технологических работ и др.

Наименование показателя	Доходы	Расходы
товарообменные операции	-	-
затраты на выполнение научно-исследовательских, опытно-конструкторских и опытно-технологических работ	x	-
затраты на содержание инвестиционной недвижимости	x	-
доходы от сдачи в аренду инвестиционной недвижимости	-	x

15. ИНФОРМАЦИЯ О СОБЫТИЯХ, ПРОИЗОШЕДШИХ ПОСЛЕ ОТЧЕТНОЙ ДАТЫ И ДО ДАТЫ УТВЕРЖДЕНИЯ БУХГАЛТЕРСКОЙ ОТЧЕТНОСТИ, СУЩЕСТВЕННО ПОВЛИЯВШИХ НА СУММУ АКТИВОВ, ОБЯЗАТЕЛЬСТВ, СОБСТВЕННОГО КАПИТАЛА, ДОХОДОВ, РАСХОДОВ ОРГАНИЗАЦИИ

Событий после отчетной даты, оказавших существенное влияние на финансовое состояние, движение денежных средств или результаты деятельности организации, в период между отчетной датой и датой подписания бухгалтерской отчетности за отчетный год, не выявлено.

16. ИНФОРМАЦИЯ О НАЛИЧИИ СВЯЗАННЫХ СТОРОН, ХАРАКТЕРЕ ОТНОШЕНИЙ И СОВЕРШЕННЫХ МЕЖДУ НИМИ В ОТЧЕТНОМ ПЕРИОДЕ ХОЗЯЙСТВЕННЫХ ОПЕРАЦИЯХ

Наименование показателя	тыс. руб.
1. суммы совершенных в отчетном периоде хозяйственных операций	-
2. суммы резервов по сомнительным долгам на 31.12.2025 г., относящиеся к дебиторской задолженности связанных сторон	-
3. суммы списанной в отчетном периоде за счет резервов по сомнительным долгам и (или) на расходы безнадежной к получению дебиторской задолженности связанных сторон	-

17. О ПРИМЕНЕНИИ ПРОФЕССИОНАЛЬНОГО СУЖДЕНИЯ В СООТВЕТСТВИИ С ЗАКОНОДАТЕЛЬСТВОМ

Применение профессионального суждения нашло отражение в Учетной политике при выборе варианта организации и ведения бухгалтерского учета из нескольких допустимых законодательством вариантов.

18. ИНФОРМАЦИЯ ОБ АКЦИОНЕРНОМ ОБЩЕСТВЕ

Наименование показателя	
количество акций, выпущенных акционерным обществом и полностью оплаченных, шт.	1148523
количество акций, выпущенных акционерным обществом, не оплаченных или оплаченных частично, шт.	Нет
количество акций акционерного общества в обращении на 31.12.2020 г., шт.	1148523
количество акций акционерного общества в обращении на 31.12.2025 г., шт.	1148523
номинальная стоимость акций акционерного общества, руб.	0,33

Исчисление и перечисление части прибыли в соответствии с Указом Президента Республики Беларусь от 28.12.2005 № 637 «О порядке исчисления в бюджет части прибыли государственных унитарных предприятий, государственных объединений, являющихся коммерческими организациями, а также доходов от находящихся в республиканской и коммунальной собственности акций (долей в уставных фондах) хозяйственных обществ и об образовании государственного целевого бюджетного фонда национального развития» произведено в сумме 313,4 тыс. руб.

19. СВЕДЕНИЯ О СРЕДСТВАХ, НАПРАВЛЯЕМЫХ НА ССУДЫ И ЗАЙМЫ СВОИМ РАБОТНИКАМ, НУЖДАЮЩИМСЯ В УЛУЧШЕНИИ ЖИЛИЩНЫХ УСЛОВИЙ

За январь-декабрь 2025 г. в ОАО «Тираспольский агротехсервис» не выдавались ссуды на строительство жилья работникам Общества.

20. ОПЛАТА ТРУДА

В Обществе действует система формирования заработной платы в соответствии с Положением об оплате труда работников ОАО «Тираспольский агротехсервис».

Основой для определения тарифных ставок (должностных окладов) работников Общества является тарифная сетка, разработанная и утвержденная на предприятии и тарифная ставка первого разряда, установленная в Обществе.

Тарификация работ в Обществе производится на основе тарифно-квалификационных характеристик профессий рабочих в соответствии с Общими положениями Единого тарифно-квалификационного справочника работ и профессий рабочих (ЕТКС), утвержденными постановлением Минтруда и соцзащиты РБ от 30.03.2004 № 34 (в редакции постановления Минтруда и соцзащиты РБ от 02.01.2012 № 2), и Общими

положениями Единого квалификационного справочника должностей служащих (ЕКСД), утвержденными постановлением Минтруда и соцзащиты РБ от 02.01.2012 г. № 1.

Тарифная ставка 1-го разряда, применяемая для оплаты труда руководителей, специалистов и служащих Общества установлена в размере 131 рублей.

Тарифная ставка 1-го разряда, применяемая для оплаты труда основных и вспомогательных рабочих Общества установлена в размере 165 рублей.

Для оценки производственно-хозяйственной деятельности Общества или его структурных подразделений устанавливаются следующие технико-экономические показатели:

- объем производства;
- рентабельности продаж;
- чистая прибыль;
- снижение уровня затрат на производство и реализацию продукции (работ, услуг);
- темп роста инвестиций в основной капитал;
- номинальная начисленная среднемесячная заработная плата;
- выручка от реализации продукции, товаров (работ, услуг) на одного среднесписочного работника;
- достижение опережающего темпа роста производительности труда (рассчитанного по выручке от реализации продукции (работ, услуг) в расчете на одного среднесписочного работника) над темпом роста номинальной начисленной среднемесячной заработной платы.

Итоги по выполнению целевых показателей прогноза социально-экономического развития Общества и его обособленных структурных подразделений подводятся ежемесячно нарастающим итогом с начала года.

Оплата труда работников Общества производится согласно заключенным контрактам и штатному расписанию.

В целях стимулирования высококачественного труда и поддержания уровня профессионализма на основании действующего законодательства и локальных нормативных актов Обществом производились следующие выплаты стимулирующего характера:

- надбавка за сложность и напряженность труда;
- надбавка за стаж работы в отрасли;
- надбавка за классность;
- надбавка за профессиональное мастерство;
- премия за производственные показатели.

В целях стимулирования материальной заинтересованности работников действующей системой оплаты труда в Обществе предусмотрено повышение тарифных ставок (окладов) до 300% в зависимости от качества работы работника, его производительности и степени участия в достижении общей намеченной цели.

Среднемесячная заработная плата работников за 2025 год составила 2781 рублей. Общая динамика численности и заработной платы в разрезе месяцев и категорий работников, кварталов представлена в приложении 2.

В соответствии с формой 12-т «Отчет по труду» за 2025 год среднесписочная численность работающих ОАО «Тираспольский агротехсервис» составила 73,6 человека.

Фонд заработной платы за 2025 год составил 2466 тыс.руб.

Информация о производительности труда и средней заработной плате представлена в таблице.

Наименование показателей	ед. изм.	2020 ФАКТ	2025 ФАКТ	Темп роста к 2020 году	Целевые показатели по бизнес- плану на 2025 г.	% выполни ения
Производительность						
- по выручке	тыс.руб.	21,0	187,4	892,4	186,6	100,4
Средняя зарплата						
- работников Общества по 12-т	руб.	892,7	2781,8	311,6	2341,5	118,8

В соответствии с постановлением Совета Министров Республики Беларусь от 31.07.2014 г. № 744 «Об оплате труда работников» рост номинальной начисленной среднемесячной заработной платы работников допускается только при условии опережающего роста производительности труда. Базовым показателем является соотношение роста производительности труда к росту номинальной начисленной среднемесячной заработной платы.

Соотношение темпов роста производительности труда к темпам роста среднемесячной заработной платы по итогам работы за 2025 год представлено в таблице.

Наименование показателей	ед.изм.	Январь-декабрь 2025 г. к январю-декабрю 2020 г.
Коэффициент соотношения производительности по выручке на 1 среднесписочного работника и среднемесячной заработной платы	к-т	2,86

Системы оплаты труда в соответствии с нормами Указа Президента Республики Беларусь от 23.01.2009 г. № 49 «О некоторых вопросах стимулирования реализации продукции, товаров (работ, услуг)» Обществом не применяются.

21. АНАЛИЗ ХОЗЯЙСТВЕННОЙ ДЕЯТЕЛЬНОСТИ

Показатель по экономии затрат за 2025 г. составил минус 16,3% при доведенном задании минус 1,8%.

Выручка от реализации составила 13794 тыс.руб., темп роста 269,7% к уровню 2020 года.

Выручка от реализации на 1 работающего составила 187,4 тыс.руб., темп роста 892,4% к уровню 2020 года. Задание бизнес-плана выполнено на 100,4%.

Средняя заработная плата работников Общества за 2025 год составила 2781,8руб., темп роста в текущих ценах 311,6%.

Соотношение темпов роста производительности к темпам роста заработной платы в целом по Обществу составило:

- по выручке от реализации – 2,86

Среднесписочная численность работающих Общества составила 73,6 чел. Численность производственного персонала составила 55,4 чел.

Доля административно-управленческого персонала по состоянию на 01.01.2026 г. составляет 11,4%.

На обновление основных фондов и прочие инвестиции направлено 340тыс.руб.

Прибыль от реализации продукции составила 2823тыс.руб.

Коэффициент рентабельности от реализации продукции, работ (услуг) составил 32,5%.

Коэффициент рентабельности продаж составил 20,5%.

Чистая прибыль по результатам деятельности за 2025 год составила 1676тыс.руб.

22. МЕРОПРИЯТИЯ ПО УЛУЧШЕНИЮ ФИНАНСОВОГО СОСТОЯНИЯ

В связи со сложной финансовой ситуацией руководством Общества был разработан и контролировался ход выполнения комплекса мероприятий по улучшению финансовой обстановки. Анализ выполнения мероприятий представлен в таблице.

Анализ исполнения плана мероприятий, направленных на повышение эффективности производственно-хозяйственной деятельности на 2025

Год

Наименование мероприятия	Сумма, тыс.руб.		Темп,%	Экономический эффект от реализации мероприятий	Ответственные
	4 квартал				
	2025 год план	2025 год факт			
1. Нарращивание объемов производства продукции(работ, услуг) 1.1. Освоение производства разбрасывателя твердых удобрений РТУ-30	10560	11732	111,1	1172	Заместитель директора по техническим вопросам, начальник производства, начальник отдела сбыта
2. Рост выручки от реализации продукции (работ, услуг): 2.1. Поиск платежеспособных заказчиков путем рассылок коммерческих предложений, прайсов производимой продукции; 2.2. Ведение договорной работы с постоянными клиентами; 2.3. Участие в тендерах на поставку изготавливаемой продукции; 2.4. освоение новых каналов сбыта; 2.5. сокращение складских запасов	13252	13794	104,1	542	Заместитель директора по техническим вопросам, начальник производства, начальник отдела сбыта, главный бухгалтер
3. Затраты на производство	9741	9097	93,4	-644	

продукции(работ, услуг)					
материальные затраты:					
3.1. экономия сырья и материалов(с расшифровкой)	6213	5072	81,6	-1141	Инженер по материально-техническому снабжению, начальник технического отдела
3.1.2 поиск поставщиков сырья и материалов по более низким ценам, проведение тендерного метода закупок	6213	5072	81,6	-1141	
3.2.2 экономии работ (услуг) производственного характера, выполнение другими организациями работ по кооперации	263	467	177,6	204	
3.2. экономии энергоресурсов:	150	180	120,0	30	Энергетик
3.2.1. совершенствование нормирования затрат энергоресурсов, доведение лимтов потребления энергоресурсов Применение энергоэффективных приборов освещения, а также современных систем управления освещением (датчики движения, таймеры включения).	74	95	128,4	21	
3.2.2. Контроль за расходом топлива транспортных средств: - строгое соблюдение норм расхода топлива - снятие остатков топлива на каждое 1-е число месяца комиссионно	76	85	111,8	9	Механик участка
3.3. экономии ФОТ (с расшифровкой):	1995	2065	103,5	70	Главный бухгалтер, ведущий экономист, экономист

3.3.1. контроль удельного веса фонда заработной платы в выручке от реализации продукции, товаров(работ,услуг) не более 30%	15,1	17,9	118,5	3	
3.4.экономии прочих затрат(с расшифровкой):	275	418	152,0	143	Главный бухгалтер
3.4.1.снижение затрат на арендную плату, представительские расходы, услуги сторонних организаций	179	347	193,9	168	
4. Снижение кредиторской задолженности (по отношению к 01.01.2026года):	2763	2376	86,0	-387	Главный бухгалтер, начальник отдела сбыта
4.1. погашение при поступлении денежных средств в т.ч. просроченной кредиторской задолженности	376	388	103,2	12	
5. Снижение дебиторской задолженности (по отношению к 01.01.2026года):	1994	2363	118,5	369	Главный бухгалтер, зам.директора по ПКИИР, начальник отдела сбыта
5.1. Заключение договоров на условиях 100% предоплаты; 5.2. Ведение претензионной работы в т.ч. просроченной дебиторской задолженности	305	361	118,4	56	
Коэффициент обеспеченности обязательств имуществом	0,59	0,46	78,0	x	
Коэффициент просроченных обязательств	0,09	0,05	55,6	x	
Степень риска наступления банкротства	средняя	средняя		x	
Среднесписочная численность работающих	71	73,6	103,7	x	
Производительность труда (по выручке)	186,6	187,4	100,4	x	
Соотношение темпов роста производительности труда и заработной платы	1,00	0,85	85,0	x	
Среднемесячная заработная плата	2341,5	2781,8	118,8	x	
Снижение уровня затрат	-1,8	-16,3			

На 2025 год также разработан план мероприятий, направленных на повышение эффективности производственно-хозяйственной деятельности в целях обеспечения выполнения показателей прогноза социально-экономического развития.

План мероприятий, направленных на повышение эффективности производственно-хозяйственной деятельности в целях обеспечения выполнения показателей прогноза социально-экономического развития на 2025 год

Наименование мероприятия	Сумма, тыс. руб.		Темп, %	Экономический эффект от реализации мероприятий	Ответственные
	4 квартал				
	2025 год	2024 год			
1. Нарастивание объемов производства продукции(работ, услуг) 1.1. Освоение производства пресс-подборщика рулонного ППР-1,2	10560	9261	114,0	1299	Заместитель директора по техническим вопросам, начальник производства, начальник отдела сбыта
2. Рост выручки от реализации продукции (работ, услуг): 2.1. Поиск платежеспособных заказчиков путем рассылок коммерческих предложений, прайсов производимой продукции; 2.2. Ведение договорной работы с постоянными клиентами; 2.3. Участие в тендерах на поставку изготавливаемой продукции; 2.4. освоение новых каналов сбыта; 2.5. сокращение складских запасов	13252	12192	108,7	1060	Заместитель директора по техническим вопросам, начальник производства, начальник отдела сбыта, главный бухгалтер
3. Затраты на производство продукции(работ, услуг)	9741	8748	111,4	993	
материальные затраты:					

3.1. экономия сырья и материалов(с расшифровкой)	6213	5792	107,3	421	Инженер по материально-техническому снабжению, начальник технического отдела
3.1.2 поиск поставщиков сырья и материалов по более низким ценам, проведение тендерного метода закупок	6213	5792	107,3	421	
3.2.2 экономии работ (услуг) производственного характера, выполнение другими организациями работ по кооперации	263	276	95,3	-13	
3.2. экономии энергоресурсов:	150	142	105,6	8	Энергетик
3.2.1. совершенствование нормирования затрат энергоресурсов, доведение лимитов потребления энергоресурсов Применение энергоэффективных приборов освещения, а также современных систем управления освещением (датчики движения, таймеры включения).	74	70	105,7	4	
3.2.2. Контроль за расходом топлива транспортных средств: - строгое соблюдение норм расхода топлива - снятие остатков топлива на каждое 1-е число месяца комиссионно	76	72	105,6	4	Механик участка
3.3. экономии ФОТ (с расшифровкой):	1995	1548	128,9	447	Главный бухгалтер, ведущий экономист, экономист

3.3.1.контроль удельного веса фонда заработной платы в выручке от реализации продукции, товаров(работ,услуг) не более 30%	15,1	15,2	99,3	-0,1	
3.4.экономии прочих затрат(с расшифровкой):	275	272	101,1	3	Главный бухгалтер
3.4.1.снижение затрат на арендную плату, представительские расходы, услуги сторонних организаций	179	179	100,0	0	
4. Снижение кредиторской задолженности (по отношению к 01.01.2025года): 4.1. погашение при поступлении денежных средств	2763	3123	88,5	-360	Главный бухгалтер, начальник отдела сбыта
в т.ч. просроченной кредиторской задолженности	376	388	96,9	-12	
5. Снижение дебиторской задолженности (по отношению к 01.01.2025года): 5.1. Заключение договоров на условиях 100% предоплаты; 5.2. Ведение претензионной работы	1994	2392	83,4	-398	Главный бухгалтер, зам.директора по ПКИИР, начальник отдела сбыта
в т.ч. просроченной дебиторской задолженности	305	317	96,2	-12	
Коэффициент обеспеченности обязательств имуществом	0,59	0,62	95,2	x	
Коэффициент просроченных обязательств	0,09	0,08	112,5	x	
Степень риска наступления банкротства	средняя	средняя		x	
Среднесписочная численность работающих	71	72	98,6	x	
Производительность труда (по выручке)	186,6	169,3	110,2	x	
Соотношение темпов роста производительности труда и заработной платы	1,00	1,32	75,8	x	
Среднемесячная заработная плата	2341,5	2127,9	110,0	x	
Снижение уровня затрат	-1,8	12,1			

23. ИНФОРМАЦИЯ ПО КАДРАМ

23.1. Кадровый состав и движение кадров

Информация о работниках	Руководители	В % отношении к общей численности	Специалисты	В % отношении к общей численности	Рабочие	В % отношении к общей численности	Другие служащие	В % отношении к общей численности
Штатная численность	11,5	13,2	16,5	19,0	53,9	62,0	5	5,8
Списочная численность	11	12,7	15,2	17,5	51,5	59,3	5	5,8
Кол-во вакансий	0,5	0,6	1,3	1,5	2,4	2,8	0	x
Высшее образование								
Среднее специальное образование								
Профессионально-техническое образование								
Другое								

23.2. Нематериальная мотивация сотрудников

Нематериальная мотивация сотрудников ОАО «Тираспольский агротехсервис» заключается в следующем:

- создание доброжелательности в коллективе,
- создание перспектив карьерного роста работников, возможностей реализовать собственные стремления, развитие чувства ответственности при выполнении конкретного задания;

- устное поощрение работника за качественно выполненную работу.

В Обществе применяется адресная нематериальная мотивация:

- поздравления с днем рождения, юбилеем сотрудников от руководства и членов коллектива;

К безадресной мотивации относится проведение в структурных подразделениях корпоративных мероприятий (Нового года, профессионального праздника дня и др.), предоставление различных льгот в рамках социального пакета. К нему относятся:

- бесплатная доставка работников к месту работы и обратно;
- услуги корпоративного пакета мобильной связи;
- частично оплачиваемые путевки в санаторий по состоянию здоровья, а также для членов профсоюза путевки со скидкой 25% в республиканские санатории;
- повышение квалификации за счет организации.

Согласно Коллективному договору Наниматель обязуется переводить работника, работающего по трудовому договору, заключенному на неопределенный срок, на контрактную форму найма только с его письменного согласия на условиях, не ухудшающих предусмотренные трудовым договором.

С работниками предпенсионного возраста, добросовестно работающими и не нарушающими трудовую и исполнительскую дисциплину, проработавшим в Обществе непрерывно последние 15 лет, срок действия контракта устанавливается до достижения ими пенсионного возраста.

Работникам, уволенным по сокращению штатов, предоставляется преимущественное право трудоустройства в Обществе при появлении вакансий.

Работникам, переведенным на контрактную форму найма, предоставляются поощрительные отпуски сроком до 5-ти календарных дней.

24. ВНЕШНЕЭКОНОМИЧЕСКАЯ ДЕЯТЕЛЬНОСТЬ

В соответствии с утвержденным бизнес-планом ОАО «Тираспольский агротехсервис» на 2025 г. задание по экспорту не доведено.

25. ЦЕНООБРАЗОВАНИЕ В 2025 ГОДУ

В 2025 году цены на продукцию собственного производства не менялись. На услуги по ремонту сельскохозяйственной техники цены формировались по разовым заказам с учетом специфики ремонта.

Заместитель директора
по техническим вопросам

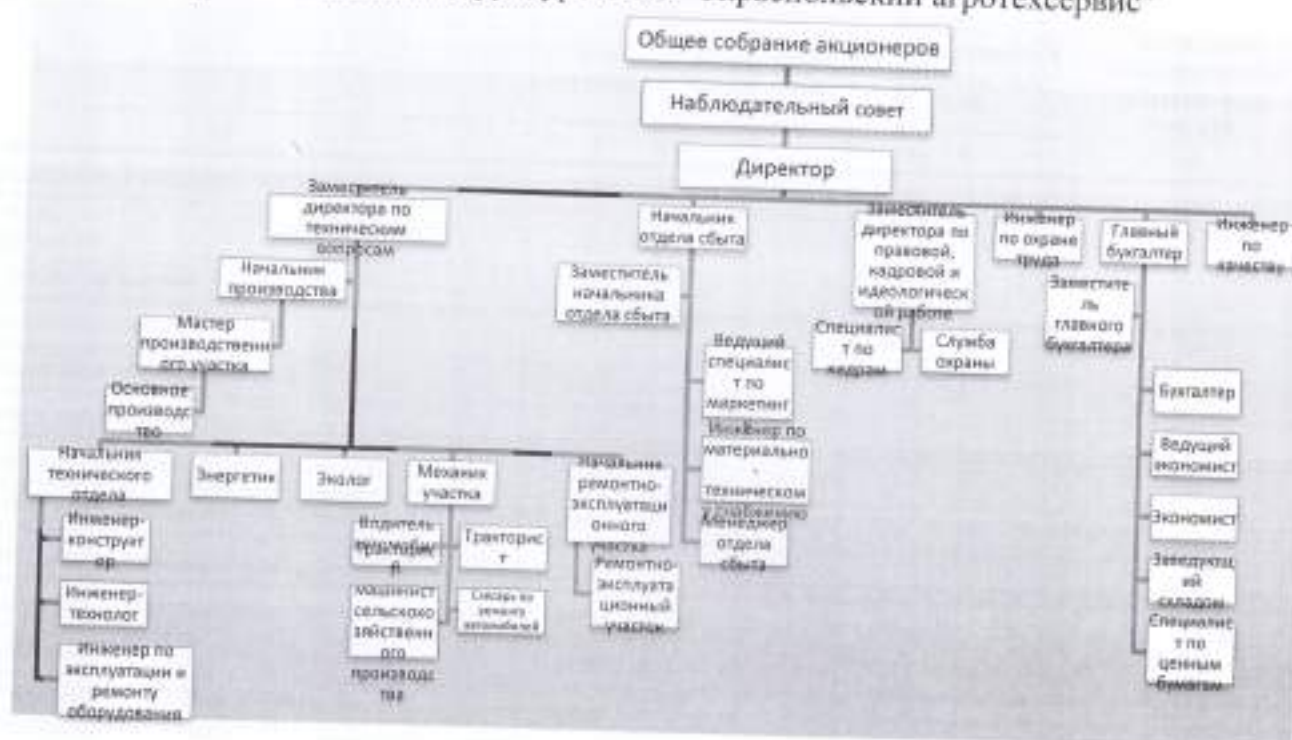


Д.И.Жигунов

Главный бухгалтер

В.И.Мозжарова

Организационная структура ОАО "Тираспольский агротехсервис"



Титульный лист
по **ОАО "ТИРАСПОЛЬСКИЙ АГРОТЕХСЕРВИС"**
(полное наименование организации)

В сводный отчет включены:

	Код строки	Количество организаций	Сумма уставного капитала, тыс. руб.	в т.ч. доли государственной собственности, тыс. руб.
	2	3	4	5
1. Государственные унитарные организации:	1010			
в том числе:				
республиканские	1011			
коммунальные областные	1012			
коммунальные районные	1013			
2. Открытые акционерные общества	1020	1	382	379
3. Закрытые акционерные общества	1030			
4. Общества с ограниченной ответственностью	1040			
5. Общества с дополнительной ответственностью	1050			
6. Коллективно-долевые хозяйства	1060			
7. Коллективные сельскохозяйственные организации	1070			
8. Кооперативы	1080			
9. Совхозы и другие государственные сельскохозяйственные организации	1090			
	1091			
	1092			
	1093			
	1094			
10. Колхозы	1100			
	1101			
11. Частные унитарные организации*	1102			
12. Крестьянские (фермерские) хозяйства *	1103			
	1104			
	1110			
	1111			
13. Государственные организации	1120			
Итого	1130	1	382	379
СПРАВОЧНО Из кода 1130 – количество организаций, присоединивших сельскохозяйственные предприятия	1131			
СПРАВОЧНО Из кода 1130 – подсобные организации	1132			
СПРАВОЧНО Количество филиалов	1133			

Все стоимостные показатели по балансу – в тысячах рублей, а количественные – в тоннах.

Отчет утвержден (рассмотрен), и его не подлежат следующие замечания и предложения:

*Заполняют только реформированные филиалы.

Руководитель

Д.Н. Живунов

Главный бухгалтер

В.И.Мозжарова



РАСЧЕТ
стоимости чистых активов организации

ОАО "Тираспольский Агротехсервис"

на 31 декабря 2025 года

N п/п	Наименование показателей	На 31 декабря 2025 года	На 31 декабря 2024 года
1	2	3	4
1	АКТИВЫ		
1.1	В том числе: долгосрочные активы	3 186	2 784
1.1.1	в том числе: основные средства	2 968	2 530
1.1.2	нематериальные активы	-	-
1.1.3	доходные вложения в материальные активы	-	13
1.1.4	вложения в долгосрочные активы	204	240
1.1.5	долгосрочные финансовые вложения	1	1
1.1.6	отложенные налоговые активы	-	-
1.1.7	долгосрочная дебиторская задолженность	13	-
1.1.8	прочие долгосрочные активы	-	-
1.2	краткосрочные активы	4 836	4 785
1.2.1	в том числе: запасы	1 594	2 046
1.2.2	долгосрочные активы, предназначенные для реализации	-	-
1.2.3	расходы будущих периодов	50	25
1.2.4	налог на добавленную стоимость по приобретенным товарам, работам, услугам	246	199
1.2.5	краткосрочная дебиторская задолженность	2 363	2 394
1.2.6	краткосрочные финансовые вложения	-	-
1.2.7	денежные средства и их эквиваленты	582	118
1.2.8	прочие краткосрочные активы	1	3
2	АКТИВЫ, принимаемые к расчету (строка 1.1 + строка 1.2)	8 022	7 569

3	ОБЯЗАТЕЛЬСТВА		
	В том числе:		
3.1	долгосрочные обязательства	90	133
	в том числе:		
3.1.1	долгосрочные кредиты и займы	90	133
3.1.2	долгосрочные обязательства по лизинговым платежам	-	-
3.1.3	отложенные налоговые обязательства	-	-
3.1.4	доходы будущих периодов	-	-
3.1.5	резервы предстоящих платежей	-	-
3.1.6	прочие долгосрочные обязательства	-	-
3.2	краткосрочные обязательства, в том числе:	3 507	4 555
3.2.1	краткосрочные кредиты и займы	1 130	1 433
3.2.2	краткосрочная часть долгосрочных обязательств	1	1
3.2.3	краткосрочная кредиторская задолженность	2 376	3 121
3.2.4	обязательства, предназначенные для реализации	-	-
3.2.5	доходы будущих периодов	-	-
3.2.6	резервы предстоящих платежей	-	-
3.2.7	прочие краткосрочные обязательства	-	-
4	ОБЯЗАТЕЛЬСТВА, принимаемые к расчету (строка 3.1 + строка 3.2)	3 597	4 688
5	Стоимость чистых активов (строка 2 - строка 4)	4 425	2 881

Главный бухгалтер

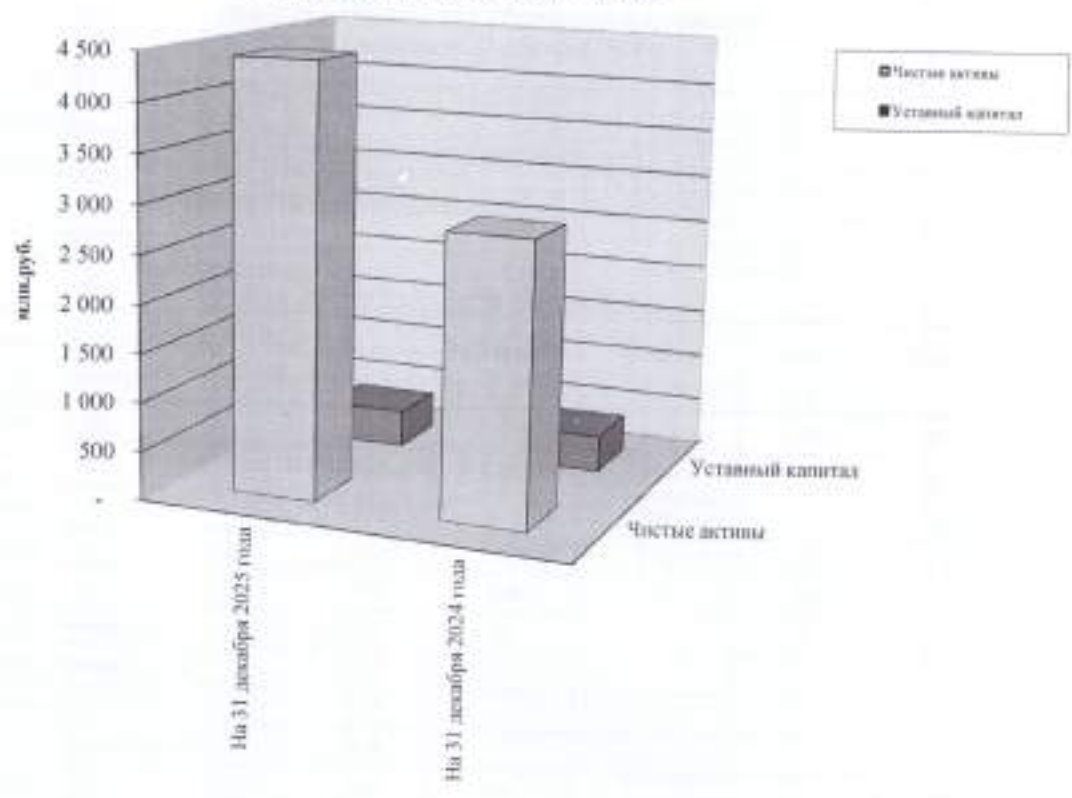
(подпись)



В.И.Мозжарова

(подпись, фамилия)

Соотношение размеров чистых активов с размером уставного капитала



ПРИЛОЖЕНИЕ К БУХГАЛТЕРСКОМУ БАЛАНСУ №1
с 1 января по 31 декабря 2025 г.

Организация	ОАО "ТИРАСТВОЛЬСКИЙ АГРОТЕХСЕРВИС"
Учетный номер платежешка	300064100
Вид деятельности	Производство прочих машин и оборудования
Организационно-правовая форма	Открытое акционерное общество
Орган управления	Министерство сельского хозяйства
Единица измерения	тыс. руб.
Адрес	210034 г. Витебск, ул. Ленинградская, 136

РАЗДЕЛ I. ОСНОВНЫЕ СРЕДСТВА

НАИМЕНОВАНИЕ ПОКАЗАТЕЛЕЙ	Код строки	На начало года	Поступило	Выбыло	На конец года	Сумма списанной амортизации
		3	4	5	6	
Основные средства – всего	010	7 141	969	33	8 077	5 109
в том числе:						
здания и сооружения	011	5 059	720		5 779	3 663
передаточные устройства	012	122	30		152	124
машин и оборудование	013	1 589	113	22	1 680	1 081
транспортные средства	014	286	97	10	373	199
инструмент, инвентарь и принадлежности	015	39	9	1	47	26
рабочий скот и животные основного стада	016					
многолетние насаждения	017					
капитальные затраты в улучшение земель	018					
прочие основные средства	019	46			46	16
СПРАВОЧНО:		На начало года		На конец года		
		3		6		
амортизация основных средств	001	4 611		5 109		
стоимость основных средств, полностью амортизованных	006	1 285		1 266		

Затраты финансовых средств на ремонт и техническое обслуживание машинно-тракторного парка

Показатели	Код строки	Направлено финансовых средств, тыс. рублей	
		Всего	в том числе собственные средства
А	Б	1	2
Ремонт и техническое обслуживание машинно-тракторного парка, всего	70		
в т.ч. тракторов	71		
зерноуборочных комбайнов	72		
кормоуборочных комбайнов	73		
из стр. 70:			
на оплату услуг сторонним организациям	74		
на приобретение запасных частей	75		

РАЗДЕЛ II. ДЕБИТОРСКАЯ ЗАДОЛЖЕННОСТЬ

НАИМЕНОВАНИЕ ПОКАЗАТЕЛЕЙ	Код строки	Остаток на конец отчетного периода		Остаток на начало отчетного года	
		Всего	в том числе просроченная	Всего	в том числе просроченная
1	2	3	4	5	6
Задолженность всего	120	2 376	361	2 394	317
в том числе:					
расчеты с покупателями и заказчиками	121	2 212	361	2 347	317
расчеты с поставщиками и подрядчиками (авансы выданные)	122				
расчеты с бюджетом	123	22		6	
расчеты по социальному страхованию и обеспечению	124			31	
прочая дебиторская задолженность	125	142		10	
	126				
СПРАВОЧНО (из строки 120):					
Дебиторская задолженность по внешнеэкономическим договорам	138А				
Расчеты с собственником имущества	138В	20		12	

РАЗДЕЛ III. ПОЛУЧЕННЫЕ КРЕДИТЫ И ЗАЙМЫ

Форма №5 лист 1

НАИМЕНОВАНИЕ ПОКАЗАТЕЛЯ	Код строки	На начало года	Получено	Платится	На конец года	в том числе просроченные
		3	4	5	6	7
Долгосрочные кредиты — всего	160	133	8	51	90	
в том числе: на строительство	161					
из них: на строительство производственных объектов по Указам, распоряжениям Президента РБ и постановлениям Совета Министров РБ	161A					
на строительство жилья	162					
на приобретение основных средств	163	133	8	51	90	
на расчеты за сельхоз. сырье	164					
из них: по Указам, распоряжениям Президента РБ и постановлениям Совета Министров РБ	164A					
прочие расходы	165					
СПРАВОЧНО:						
Отсрочена (расрочена) сумма задолженности по кредитам в соответствии с Указом Президента РБ от 17.07.2014 г. № 348	166	X	X	X		X
Отсрочена (расрочена) сумма задолженности по кредитам в соответствии с Указом Президента РБ от 25.02.2020 № 70	167	X	X	X		X
Краткосрочные кредиты — всего	170	1 423	4 049	4 354	1 118	
в том числе: на приобретение товарно-материальных ценностей	171					
на оплату труда	172	181	2 207	2 183	205	
на расчеты за сельхоз. сырье	173					
из них: по Указам, распоряжениям Президента РБ и постановлениям Совета Министров РБ	173A					
прочие расходы	174	1 242	1 842	2 171	913	
Долгосрочные ссуды, займы — всего	180					
из них: задолженность перед республиканским бюджетом	180A					
Краткосрочные ссуды и займы — всего	190					
из них: задолженность перед республиканским бюджетом	190A					
СПРАВОЧНО:						
Сумма задолженности по бюджетным ссудам, расроченная в соответствии с Указом Президента РБ от 02.10.2018 г. № 399	196	X	X	X		X
Сумма задолженности по бюджетным ссудам, отсроченная, расроченная в соответствии с распоряжением Президента РБ от 24.08.2023 г. № 138рп	196A					
Задолженность по заключенным банками и ОАО «Агентство по управлению активами» договорам уступки требования по кредитным договорам - всего	197					
в том числе: задолженность по кредитам в соотв. с Указом Президента РБ от 17.07.2016 г. № 268	200					
из нее: сумма задолженности по долгосрочным кредитам	201					
по краткосрочным кредитам	202					
задолженность по кредитам в соотв. с Указом Президента РБ от 20.07.2021 г. № 279	203					
из нее: сумма задолженности по долгосрочным кредитам	204					
по краткосрочным кредитам	204A					
задолженность по кредитам в соотв. с Указом Президента РБ от 15.10.2021 г. № 391	204B					
из нее: сумма задолженности по долгосрочным кредитам	204C					
по краткосрочным кредитам	204D					
Задолженность по кредитам в соотв. с Указом Президента РБ от 2.10.2018 г. № 399 - всего	205					
из нее: сумма задолженности по долгосрочным кредитам	206					
по краткосрочным кредитам	207					
Задолженность по исполненным гарантиям - всего	210					
в том числе: по исполненным гарантиям Правительства РБ	210A					
из нее реструктурированы:						
по Указу Президента РБ от 02.10.2018 г. № 399	217					
по распоряжению Президента РБ от 24.08.2023 г. № 138рп	218					
Задолженность по заключенным банками и облисполкомом договорам уступки требования по кредитным договорам - всего	220					
в том числе: по Указу Президента РБ от 28.12.2016 г. № 496	222					
по Указу Президента РБ от 27.04.2017 г. № 135	223					
по Указу Президента РБ от 27.04.2017 г. № 136	224					
по Указу Президента РБ от 05.05.2017 г. № 147	225					
Проценты по кредитам и займам - всего	230	11	182	180	13	
в том числе: по долгосрочным кредитам	230A	1	13	13	1	
из них: отнесенные за увеличение стоимости основных средств	231					
по краткосрочным кредитам	232	10	169	167	12	
по ссудам (займам), исполненным гарантиям, переданной задолженности по кредитным договорам	233					
СПРАВОЧНО:						
Отсрочена (расрочена) сумма процентов по кредитам в соответствии с Указом Президента РБ от 02.10.2018 № 399	234	X	X	X		X
Сумма просроченной задолженности по кредитам и займам - всего	235		X	X	X	X

НАИМЕНОВАНИЕ ПОКАЗАТЕЛЕЙ	Код строки	Подытог за год			
		2026 г.	2027 г.	2028 г.	последующие годы
1	2	3	4	5	6
СПРАВОЧНО:					
Задолженность на конец года по долгосрочным кредитам	240		90		
в том числе: на строительство производственных объектов по Указам, распоряжениям Президента РБ и постановлениям Совета Министров РБ	240A				
на строительство жилья	240B				
по краткосрочным кредитам	241	1 118			
по ссудам и займам, всего	242				
в том числе по бюджетным ссудам и займам	242A				
по исполненным гарантиям - всего	243				
в том числе по исполненным гарантиям Правительства РБ	243A				
Задолженность на конец года по кредитам в соотв. с Указом Президента РБ от 17.07.2016 г. № 268	245				
Задолженность на конец года по кредитам в соотв. с Указом Президента РБ от 02.10.2018 г. № 399	246				
Задолженность на конец года по кредитам в соотв. с Указом Президента РБ от 20.07.2021 г. № 279	246A				
Задолженность на конец года по кредитам в соотв. с Указом Президента РБ от 15.10.2021 г. № 391	246B				
Кредиторская задолженность	247	2 376			
в т.ч.: возврат дивидендных платежей	248	26			

СПРАВКА-РАСШИФРОВКА КРЕДИТОРСКОЙ ЗАДОЛЖЕННОСТИ

НАИМЕНОВАНИЕ ПОКАЗАТЕЛЕЙ	Код строки	На конец отчетного периода		На начало отчетного года	
		Всего	в т.ч. просроченная	Всего	в т.ч. просроченная
1	2	3	4	5	6
Кредиторская задолженность - всего	250	2 376	175	3 121	388
в т.ч.: подрядным строительным организациям	251				
организациям агросервиса за ремонт и техническое обслуживание машинно-тракторного парка	252				
за электроэнергию	253				
за газ	254				
за тепловую энергию	255				
за минеральные удобрения и средства защиты	256				
за нефтепродукты	257				
за ветпрепараты	258				
за семена	259				
за комбикорм	260				
по дивиденгу	261	26			
бюджетам всех уровней - всего	270	1 063		221	
из коей пени и штрафы	271				
фонду социальной защиты	280	52			
из коей пени и штрафы	281				
за коммунальные услуги	290				

Структурировано по законодательству	код стр.	Распоряжение от 24.08.2023 № 138пр		Указ от 04.07.2016 № 253		Указ от 02.10.2018 № 399		Указ от 25.02.2020 № 70		Всего	
		на конец отчетного периода	на начало отчетного периода	на конец отчетного периода	на начало отчетного периода	на конец отчетного периода	на начало отчетного периода	на конец отчетного периода	на начало отчетного периода	на конец отчетного периода	на начало отчетного периода
Реструктурировано - всего:	2	3	4	5	6	7	8	9	10	11	12
за электроэнергию	320										
за газ	321										
за тепловую энергию	322										
бюджетам всех уровней по уплате налогов и иных обязательных платежей	323										
из нес. пенн и штрафы	324										
из нес. пенн и штрафы	325										
фонду социальной защиты	326										
из нес. санкций, пенн и штрафы	327										
отсроченная и рассроченная кредиторская задолженность контрагентов	328										
в том числе по лизингу	328А										
коммунальные услуги	329										

СПРАВочно:

НАИМЕНОВАНИЕ ПОКАЗАТЕЛЕЙ	Код строки	За отчетный период		За аналогичный период прошлого года	
		1	2	3	4
Расход энергетических ресурсов на производственные цели: дисельного топлива, тонн	771				
бензина, тонн	772				
электроэнергии, тыс кВт-ч	773				
теплоэнергии, Гкал	774				
газа, тыс куб. м	775				
СПРАВочно:					
Количество ох организаций, которые участвуют в бюджетном процессе	777				Графа 3
Итого выручка для исполнения единого налога для производителей сельскохозяйственной продукции, тыс. рублей	778				

СПРАВКА О ПЛАТЕЖАХ В БЮДЖЕТ

НАИМЕНОВАНИЕ ПОКАЗАТЕЛЕЙ	Код строки	Принимается по расчету	Зачтено	Возмещено из бюджета	Перечислено в бюджет и фонды
1	2	3	4	5	6
Налог на прибыль	1010	568		X	347
Прочие налоги и сборы, исчисляемые из прибыли (дохода)	1020			X	
Прочие платежи, исчисляемые из прибыли (дохода)	1030			X	
Налог на доходы - всего	1040			X	
в том числе:					
налог на доход в виде дивидендов	1041			X	
налог на доходы от операций с ценными бумагами	1042			X	
Налог на добавленную стоимость	1050	2 487			1 882
Акции	1060			X	
Единый налог для производителей сельскохозяйственной продукции	1070			X	
Единый налог при упрощенной системе налогообложения	1080			X	
Налог на недвижимость	1090	29		X	49
Земельный налог	1100	32		X	43
Налог за пользование природными ресурсами (экологический налог)	1110	4		X	5
Транспортный налог	1111	3		X	4
Местные налоги и сборы	1120			X	
Прочие налоги и сборы	1121	6		X	5
Полоходный налог с физических лиц	1130	345		X	313
Экономические санкции	1140			X	
Государственная пошлина, связанная с рассмотрением дел в судах	1141			X	
ИТОГО	1150	3 474			2 648
Направление части прибыли на выплату дивидендов	1180	313		X	313
в том числе:					
отчисление части прибыли в соответствии с Указом Президента от 28.12.2005 № 637, подлежащее уплате в республиканский и (или) местный бюджеты	1181	312		X	312
отчисление части прибыли, подлежащее уплате прочим акционерно-юридическим лицам	1182			X	
отчисление части прибыли, подлежащее уплате прочим акционерно-физическим лицам	1183	1		X	1
Отчисления в Фонд национального развития	1190			X	

СПРАВКА О ПЛАТЕЖАХ В ФОНД СОЦИАЛЬНОЙ ЗАЩИТЫ

НАИМЕНОВАНИЕ ПОКАЗАТЕЛЕЙ	Код строки	Принимается по расчету	Исполнено	Возмещено из бюджета	Перечислено в бюджет и фонды
1	2	3	4	5	6
Отчисления на социальные нужды: в фонд социальной защиты населения	1196	1 230	112	X	1 035

СПРАВОЧНО:

НАИМЕНОВАНИЕ ПОКАЗАТЕЛЕЙ	Код строки	На конец отчетного периода	На начало отчетного года	Показатели	Код строки	За отчетный период
1	2	3	4	А	Б	Г
Коэффициент обеспеченности обязательств имуществом	1230	0,45	0,62	Сумма средств, полученных из республиканского и местных бюджетов	1300	8
Коэффициент просроченных обязательств	1231	0,05	0,08			
Чистые активы	1232	4 425	2 881			

Руководитель _____

Главный бухгалтер _____



КОДЫ
 720236

Форма №33-АПК по ОКУД

Дата (год, месяц, число)

РЕАЛИЗАЦИЯ ТОВАРОВ, ПРОДУКЦИИ, РАБОТ И УСЛУГ
 за январь -- декабрь 2025 г.

Предприятие (объединение) ОАО "ТИРАСПОЛЬСКИЙ АГРОТЕХСЕРВИС"

Отрасль (вид деятельности) Производство прочих машин и оборудования
 Орган хозяйственного управления по ОКПО

Контрольная сумма 2 823 тыс. руб.
 по ОКПО

1. РЕАЛИЗАЦИЯ ПРОДУКЦИИ, РАБОТ И УСЛУГ

Код	Реализация продукции, работ и услуг в отпусках ценях		Налог на добавленную стоимость	Другие отчисления, исключаемые из выручки	Финансовый результат	
	1	2			прибыль	убыток
010	13 794	8 674	3	4	5	6
020			2 297		2 823	
030						
040						
050						
060						
065						
070						
080						
090						
100	13 794	8 674	2 297		2 823	
105						

ВСЕГО
 (сумма строк 010-090)
 Итого (020 - приращенный автопарк)

2. РЕАЛИЗАЦИЯ ТОВАРОВ

ПОКАЗАТЕЛИ	Код	Объем реализованных товаров, тонн	Выручка от реализации товаров с НДС	НДС	Полученная стоимость товаров (без НДС)*	Справочно: стоимость поставок купленных товаров для транспортировки обслуживающей организацией	Оплата (торговая наценка) (без НДС, налога на прибыль, налога с продаж)	Поддержка обращения			Другие отчисления из выручки	Финансовый результат (прибыль +, убыток -)	
								Всего	затрачено	происшествий от перевозчика			амортизация на
А	Б	1	2	3	4	5	6	7	8	9	10	11	12
1. Отгрузка реализованных товаров:													
с пищевой фракцией-хозяйство потребителей	110												
ко складов	120												
в том числе: минеральные удобрения	121												
в т.ч. импортные	121А												
из них: азотные	122												
в т.ч. импортные	122А												
фосфорные	125												
в т.ч. импортные	125А												
калийные	124												
в т.ч. импортные	124А												
известковые материалы	125												
в т.ч. импортные	125А												
хлориды	126												
в т.ч. импортные	126А												
дизельное топливо	127												
в т.ч. импортные	127А												
бензин	128												
в т.ч. импортные	128А												
сельскохозяйственная техника	129												
в т.ч. импортная	129А												
запасные части и комплектующие к с/х технике	130												
в т.ч. импортные	130А												
из них: к тракторам	131												
в т.ч. импортные	131А												
к тракторам комбайнам	132												
в т.ч. импортные	132А												
к комбайнам комбайнам	133												
в т.ч. импортные	133А												
в импортной сельской технике	134												
в т.ч. импортные	134А												
прочие товары	135												
в т.ч. импортные	135А												
транзит с участием и без участия в расчетах	136												
Итого	140												
(сумма строк 110, 120, 130)													
2. Розничная торговля	150												
3. Общественное питание	160												
ВСЕГО (коды 140-160)	170												

* отражается выручка и полученная стоимость товаров независимо от источников их оплаты и приобретения

3. ПОКАЗАТЕЛИ РАБОТЫ ТЕХНИЧЕСКОГО ОБМЕННОГО ПУНКТА

А		Коды	Сумма	тыс. руб.
		Б	Г	
Выручка от реализации обменного фонда (с НДС)		180		
Стоимость капитально отремонтированных двигателей, узлов и агрегатов (без НДС)		190		
НДС		191		
Затраты на содержание технического обменного пункта		200		
Другие отчисления		201		
Финансовый результат (прибыль, убыток) (180-190-191-200-201)		210		



Руководитель

И.И. Сидоров

Главный бухгалтер

В.И. Мокжарова

Главный экономист

В.Н. Барышова

УТВЕРЖДЕНО

Постановление
Национального
статистического комитета
Республики Беларусь
11.08.2023 № 88

ГОСУДАРСТВЕННАЯ СТАТИСТИЧЕСКАЯ ОТЧЕТНОСТЬ

КОНФИДЕНЦИАЛЬНОСТЬ ГАРАНТИРУЕТСЯ ПОЛУЧАТЕЛЕМ ИНФОРМАЦИИ

Представление искаженных данных государственной статистической отчетности, несвоевременное представление или непредставление такой отчетности влекут применение мер административной или уголовной ответственности в соответствии с законодательными актами

ОТЧЕТ

о затратах на производство и реализацию продукции (работ, услуг)
за январь – декабрь 2025 г.

Представляют респонденты	Срок представления
юридические лица, обособленные подразделения юридических лиц в соответствии с Указаниями по заполнению настоящей формы в виде электронного документа главному статистическому управлению города Минска; отделу статистики в районе (городе) главного статистического управления области*	26-го числа после отчетного периода, за январь-декабрь – 30 марта

I. Форма 4-ф (затраты)	
Код формы по ОКУД	0631004

Квартальная

Полное наименование юридического лица ОАО "ТИРАСПОЛЬСКИЙ АГРОТЕХСЕРВИС"

Полное наименование обособленного подразделения юридического лица _____

Почтовый адрес (фактический) 210034 г. Витебск, ул. Ленинградская, 136

Электронный адрес (www, e-mail) _____

Регистрационный номер респондента в статистическом регистре (ОКПО)	Учетный номер плательщика (УНП)
1	2
	300064100

* При отсутствии по месту нахождения респондента отдела статистики в районе (городе) государственная статистическая отчетность представляется в главное статистическое управление области.

ЗАТРАТЫ НА ПРОИЗВОДСТВО И РЕАЛИЗАЦИЮ ПРОДУКЦИИ (РАБОТ, УСЛУГ)
В ЦЕЛОМ ПО ОРГАНИЗАЦИИТаблица 1
тысяч рублей, в целых числах

Наименование показателя	Код строки	За отчетный период с начала года	За соответствующий период с начала прошлого года
А	Б	1	2
Объем производства продукции (работ, услуг) в отпускных ценах за вычетом налогов и сборов, исчисляемых из выручки.	001	11 746	9 449
Затраты на производство и реализацию продукции (работ, услуг) (сумма строк 003, с 010 по 012, 015)	002	9 097	8 748
в том числе:			
материальные затраты	003	5 741	6 211
из них:			
сырье, материалы, покупные комплектующие изделия и полуфабрикаты	004	5 072	5 792
из них импортные	005	2 431	2 702
топливо	006	85	73
из него импортное	007		
электрическая энергия	008	95	70
тепловая энергия	009		
затраты на оплату труда	010	2 065	1 548
отчисления на социальные нужды	011	696	564
амортизация основных средств и нематериальных активов, используемых в предпринимательской деятельности (сумма строк 013 и 014)	012	177	153
в том числе:			
амортизация основных средств	013	177	153
амортизация нематериальных активов	014		
прочие затраты	015	418	272
Справочно:			
расходы на рекламу – всего	016	21	4
из них на:			
наружную	017		
телевизионную	018		
интернет-рекламу	019	2	2
радио	201		
издание буклетов, каталогов и другой рекламной продукции	202	19	2
Плата за природные ресурсы (из строки 003)	203		
Отделанные статьи затрат (из строки 015)	215	268	179

РАЗДЕЛ II

ЗАТРАТЫ НА ПРОИЗВОДСТВО И РЕАЛИЗАЦИЮ ПРОДУКЦИИ (РАБОТ, УСЛУГ)
ПО ОСНОВНОМУ ВИДУ ЭКОНОМИЧЕСКОЙ ДЕЯТЕЛЬНОСТИ ОРГАНИЗАЦИИТаблица 2
тысяч рублей, в целых числах

Наименование показателя	Код строки	За квартал	За отчетный период с начала года
А	Б	1	2
Объем производства продукции (работ, услуг) в отпускных ценах за вычетом налогов и сборов, исчисляемых из выручки	020	4 009	8 615
Затраты на производство и реализацию продукции (работ, услуг) (сумма строк 022, 036, с 038 по 040)	021	2 940	6 572

* Раздел II не заполняют юридические лица, их обособленные подразделения, имеющие отдельный баланс, основной вид экономической деятельности которых относится к разделу 84 общегосударственного классификатора Республики Беларусь ОКРБ 005-2011 «Виды экономической деятельности», утвержденного постановлением Государственного комитета по стандартизации Республики Беларусь от 5 декабря 2011 г. № 85, (далее – ОКРБ 005-2011).

Наименование показателя	Код строки	За квартал	За отчетный период с начала года
А	Б	1	2
в том числе:			
материальные затраты (сумма строк с 023 по 025, с 030 по 033)	022	1 995	4 282
в том числе:			
сырье и материалы	023	1 732	3 851
покупные комплектующие изделия и полуфабрикаты	024		76
работы (услуги) производственного характера, выполненные другими субъектами хозяйствования	025	214	230
из них:			
перевозка грузов	026	4	16
текущий и капитальный ремонт зданий и сооружений	027		
техническое обслуживание и ремонт компьютеров, периферийного и коммуникационного оборудования	230 (27А)		
услуги по хранению и складированию	028		
техническое обслуживание и ремонт автомобилей и мотоциклов	029	2	4
топливо	030	20	57
электрическая энергия	031	29	68
тепловая энергия	032		
прочие материальные затраты	033		
из них:			
плата за природные ресурсы	034		
налог на добавленную стоимость, включенный в затраты	035		
затраты на оплату труда	036	624	1 487
из них расходы на фирменную и фирменную одежду и обувь	037		
отчисления на социальные нужды	038	187	493
амортизация основных средств и нематериальных активов, используемых в предпринимательской деятельности	039	49	126
прочие затраты (сумма строк 041, с 042 по 046, 058, 244)	040	85	184
в том числе:			
арендная плата	041		
из нее за аренду зданий, сооружений и земельных участков	240 (41А)		
вознаграждения за рационализаторские предложения и выплата авторских вознаграждений	042		
суточные и подъемные	043	2	4
начисленные налоги, сборы (пошлины), платежи, включаемые в затраты на производство продукции (работ, услуг)	044	17	58
представительские расходы	045		
страховые взносы	244 (45А)	3	8
услуги других субъектов хозяйствования	046	63	114
из них услуги:			
гостиниц и прочих мест временного проживания	047		
пассажирского транспорта	048		
почтовой и курьерской деятельности	049		
в области телекоммуникаций	245 (49А)		
по технической поддержке программного обеспечения	050		

Окончание табл.
тысяч рублей, в целых числах

Наименование показателя	Код строки	За квартал	
		1	2
А	Б		
по научным разработкам	051		
по охране имущества	052		
банков и небанковских кредитно-финансовых организаций	053		
услуги в области права и бухгалтерского учета	054		
по уборке территории, зданий, машин и оборудования	055		
образования	056		
здравоохранения	057		
лабораторные исследования, инженерные изыскания и технические испытания	251 (57B)		
водоснабжение, отвод и очистка сточных вод	252 (57C)		
по сбору, обработке и удалению отходов	253 (57D)		
другие затраты	058		
Внутризаводской оборот, включаемый в затраты на производство продукции (работ, услуг)	060*		
Внутризаводской оборот, включаемый в объем производства продукции (работ, услуг)	061*		
Командировочные расходы	062		
Ветеринарные услуги	260 (62A)		
Из строки 023:			
семена и посадочный материал	063**	X	
корма	065**	X	
минеральные удобрения	067**	X	
средства защиты растений и животных	068**	X	

РАЗДЕЛ III
ОЦЕНКА МАТЕРИАЛЬНЫХ ЗАТРАТ

Таблица 3

А	Код строки	Код***
	Б	1
Способы оценки материальных затрат:		
по стоимости каждой единицы		
по средней стоимости	300	1
по стоимости первых по времени поступления запасов (способ ФИФО)	301	
	302	

*Строки 060 и 061 заполняют только юридические лица, обособленные подразделения юридических лиц, основной вид экономической деятельности которых относится к одному из разделов с 05 по 39 включительно ОКРБ 005-2011, у которых в соответствии с отраслевыми методическими рекомендациями внутризаводской оборот включается в объем производства продукции (работ, услуг).

**Строки 063, 065, 067 и 068 заполняются в отчете за январь-декабрь только юридическими лицами, обособленными подразделениями юридических лиц, основной вид экономической деятельности которых относится к разделу 01 или 03 ОКРБ 005-2011.

***По строке, соответствующей применяемому способу, проставляется код 1.

РАСПРЕДЕЛЕНИЕ МАТЕРИАЛЬНЫХ ЗАТРАТ*

Таблица 4
тысяч рублей, в целых числах

Наименование продукции (код ОКРБ 007-2012)	Код строки	Материальные затраты на производство и реализацию продукции (работ, услуг) по основному виду экономической деятельности за отчетный период	Остатки сырья и материалов в целом по организации по всем видам экономической деятельности	
			на начало отчетного года	на конец отчетного года
А	Б	1	2	3
Продукты сельского хозяйства (01.1-01.4)	110			
Услуги в области сельского хозяйства (01.6)	111			
Продукция охоты, ловли диких животных и услуги в этих областях (01.7)	112		x	x
Продукция лесного хозяйства, лесозаготовок и услуги в этих областях (02.1-02.4)	113	2	2	2
Продукты и услуги рыболовства и рыбоводства (03.0)	114			
Уголь (05.1-05.2)	115			
Сырая нефть и природный газ (06.1-06.2)	116			
Металлические руды (07.1-07.2)	117			
Камень, песок и глина (08.1)	118			
Сырье минеральное для химической промышленности и производства удобрений (08.91)	119			
Продукция горнодобывающей промышленности прочая (08.92-08.99)	120			
Услуги в области горнодобывающей промышленности (09.1-09.9)	121		x	x
Пищевые продукты, включая напитки, табачные изделия (10.1-12.0)	122			
Изделия и услуги текстильного производства, одежда, меховые изделия (13.1-14.3)	123	2	2	2
Кожа, меха натуральные, изделия из кожи, кроме одежды, обуви (15.1-15.2)	124	1	1	1
Продукция обработки древесины, изделия из дерева и пробки, кроме мебели, изделия из соломки и материалов для плетения и услуги в этих областях (16.1-16.2)	125			
Бумага и изделия из бумаги (17.1-17.2)	126			
Печатная продукция и тиражирование носителей записей (18.1-18.2)	127	1	1	1
Кокс (19.1)	128			
Брикетты из угля и торфа (19.20.1)	129			
Нефтепродукты (19.20.2-19.20.4)	130	50	1	4
Химическая продукция, кроме удобрений и азотных соединений (20.11-20.14; 20.16-20.6)	131	7	7	4
Удобрения и азотные соединения (20.15)	132			
Фармацевтические продукты (21.1-21.2)	133			
Резиновые и пластмассовые изделия (22.1-22.2)	134	15	11	6

*Заполняется в отчете за январь-декабрь; некоммерческие организации, их обособленные подразделения раздел IV не
заполняют.

Окончание табл.
тысяч рублей, в целых числах

Наименование продукции (код ОКРБ 007-2012)	Код строки	Материальные затраты на производство и реализацию продукции (работ, услуг) по основному виду экономической деятельности за отчетный период	Остатки сырья и материалов в целом по организации по всем видам экономической деятельности:	
			на начало отчетного года	на конец отчетного года
А	Б	1	2	3
Прочие неметаллические минеральные изделия (23.1-23.9)	135			
Продукция и услуги металлургического производства (24.1-24.5)	136	1 526	642	349
Готовые металлические изделия (25.1-25.9)	137	51	67	47
Компьютеры, оборудование электронное и оптическое (26.1-26.8)	138		4	4
Оборудование электрическое (27.1-27.9)	139	7	11	6
Прочие машины и оборудование, за исключением машин для сельского и лесного хозяйства (28.1-28.2; 28.4-28.9)	140	10	80	44
Машины для сельского и лесного хозяйства (28.3)	141	2 542	993	536
Автомобили, прицепы и полуприцепы (29.1-29.3)	142			
Прочее транспортное оборудование (30.1-30.9)	143			
Мебель и прочая продукция, не включенная в другие строки (31.0-32.9)	144		17	17
Услуги по ремонту и установке машин и оборудования (33.1-33.2)	145		x	x
Производство и распределение электроэнергии (35.1)	146	68	x	x
Газ (топливо газообразное) (35.2)	147			
Снабжение паром, горячей водой и кондиционированным воздухом (35.3)	148		x	x
Услуги по сбору, очистке и водоснабжению (36.0)	149		x	x
Услуги по сбору и обработке сточных вод (37.0)	150		x	x
Услуги по сбору, обработке и удалению отходов (38.1-38.3)	151			
Услуги по ликвидации загрязнений (39.0)	152		x	x
Всего (сумма строк с 110 по 152)	153	4 282	1 839	1 023

Лицо, ответственное за составление
и представление первичных статистических
данных Главный экономист
(должность)

(контактный номер телефона, адрес электронной почты)

(подпись)

В.Н.Баранова
(инициалы, фамилия)

20 г.
(дата составления государственной
статистической отчетности)

Финансовые результаты организаций Витебской области за январь-декабрь 2025 года

Наименование сельскохозяйственной организации	Выручка от реализации продукции, товаров, работ и услуг (без налогов), тыс. руб.		Себестоимость реализованной продукции, работ и услуг, тыс. руб.		Прибыль (убыток) от реализации продукции, товаров, работ и услуг, тыс. руб.		Рентабельность реализации продукции, работ и услуг, %		Рентабельность продаж, %		Чистая прибыль (убыток), тыс. руб.		Рентабельность по чистому результату, %		Количество убыточных организаций по чистому результату			
	2024	2025	2024	2025	2024	2025	2024	2025	2024	2025	2024	2025	2024	2025	2024	2025		
ОАО "Горьковский агрохолдинг"	10172	11497	113,0	92,9	9334	8674	838	2823	9,0	32,5	6,9	20,5	287	1676	3,1	19,3	0	0
Итого																		

Вступил в силу

В. И. Баранов



Кредиторская задолженность организаций на 01.01.2026

Наименование организации	Кредиторская задолженность, тыс.рублей		Просроченная кредиторская задолженность, тыс.рублей		Наибольшая сумма просроченной кредиторской задолженности, тыс. рублей		принятые меры по сокращению просроченной задолженности
	на 01.01.2025	на 01.01.2026	на 01.01.2025	на 01.01.2026	наименование контрагента (top-3)	продукция (работы, услуги) за которые образована задолженность	
ОАО "Тираспольский агротехсервис"	3121	2376	76,1294 %	175	45,103 %	1. ПолиТомТехно ООО 2. Минский тракторный завод ОАО 3. Тузон	погашение при поступлении денежных средств погашение при поступлении денежных средств погашение при поступлении денежных средств
						1.	
						2.	
						3.	
ИТОГО по району:						X	X



Ведущий экономист

В.Н. Баранова

Дебиторская задолженность организаций на 01.01.2026

Наименование организации	Дебиторская задолженность, тыс.рублей		Просроченная дебиторская задолженность, тыс.рублей		Наибольшая сумма просроченной дебиторской задолженности, тыс. рублей		принятые меры по сокращению просроченной задолженности
	на 01.01.2025	на 01.01.2026	на 01.01.2025	на 01.01.2026	наименование контрагента (top-3)	продукция (работы, услуги) за которые образована задолженность	
ОАО "Тираспольский агротехсервис"	2392	2363	317	361	1. Рудаво КСУП	за отремонтированную технику	взыскание в порядке приказного производства
					2. Новые Горы ОАО Паллауэй р-н	за отремонтированную технику	взыскание в порядке приказного производства
					3. Агроборозилка ОАО Шумилеский р-н	за отремонтированную технику	взыскание в порядке приказного производства
ИТОГО по району:					1.		
					2.		
					3.		
						x	x

Ведущий экономист

В.Н. Баранова

Приложение 6

Динамика долговых обязательств организаций на 1 января 2026 г.

тыс. рублей

Наименование организаций	Дебиторская задолженность, тыс. рублей															
	Всего				из нее просроченная				Всего				из нее просроченная			
	на 01.01.2025 г.	на 01.01.2026 г.	Отклонение к 01.01.2025 г.	01.01.2026 г. к 01.01.2025 г. %	на 01.01.2025 г.	на 01.01.2026 г.	Отклонение к 01.01.2025 г.	01.01.2026 г. к 01.01.2025 г. %	на 01.01.2025 г.	на 01.01.2026 г.	Отклонение к 01.01.2025 г.	01.01.2026 г. к 01.01.2025 г. %	на 01.01.2025 г.	на 01.01.2026 г.	Отклонение к 01.01.2025 г.	01.01.2026 г. к 01.01.2025 г. %
ОАО "Тираспольский агротехсервис"	2392	2363	-29	98,8	317	361	44	113,9	на 01.01.2025 г.	на 01.01.2026 г.	Отклонение к 01.01.2025 г.	01.01.2026 г. к 01.01.2025 г. %	на 01.01.2025 г.	на 01.01.2026 г.	Отклонение к 01.01.2025 г.	01.01.2026 г. к 01.01.2025 г. %
Итого по району																

Ведущий экономист

В.Н.Баранова

Показатель снижения затрат на производство и реализацию продукции (работ, услуг) за 4 квартал 2025 года
 ОАО "Тираспольский агротехсервис"

Наименование организации	Затраты на производство и реализацию продукции (работ, услуг), тыс. рублей		Удельный вес затрат за 2024 год в общем объеме затрат, %	Объем производства продукции (работ, услуг), тыс. рублей		Соотношение затрат и объема производства, %		Показатель снижения затрат на производство и реализацию за январь-декабрь 2025 г. (+), (-)	Причины роста затрат на производство единицы продукции	Средочно: показатель снижения уровня затрат на производство и реализацию продукции	
	январь-декабрь 2024г.	январь-декабрь 2025г.		январь-декабрь 2024г.	январь-декабрь 2025г.	январь-декабрь 2024г.	январь-декабрь 2025г.			за январь-декабрь 2024г. (+), (-)	за январь-декабрь 2025г. (+), (-)
ОАО "Тираспольский агротехсервис"	8748	9097	100,0	9449	11746	0,926	0,774	-16,3		12,1	-16,3
ИТОГО:	8748	9097		9449	11746	0,926	0,774	-16,3			




Ведущий экономист

В.Н.Баранова

Оценка степени риска наступления банкротства на 1 января 2026 года

Наименование организации	K1 (коэффициент обеспеченности обязательств имуществом) стр. 1230, 5 форма.	K2 (коэффициент просроченных обязательств) стр. 1231, 5 форма.	Степень риска банкротства
ОАО "Тираспольский агротехсервис"	0,45	0,05	низкая

Ведущий экономист


В.Н. Баранова

Пронумеровано и признано

10 (десять)

листов

Дата 20.06.2026

